



ภาคผนวก

ลิขสิทธิ์ของมหาวิทยาลัยราชภัฏรำไพพรรณี



ภาคผนวก ก
เครื่องมือวิจัย

ลิขสิทธิ์ของมหาวิทยาลัยราชภัฏรำไพพรรณี

แบบสอบถาม

โครงการวิจัยเรื่อง การสื่อสารเพื่อการพัฒนาเครือข่ายทางสังคมของกิจกรรมลีลาศเพื่อสุขภาพ
ผู้สูงอายุในเขตอำเภอเมืองจังหวัดจันทบุรี

คำชี้แจง

1. โครงการวิจัยนี้มีวัตถุประสงค์เพื่อศึกษาวิถีชีวิตผู้สูงอายุในเขตอำเภอเมืองจังหวัดจันทบุรี และ (1.2) ศึกษาเครือข่ายทางสังคมของผู้สูงอายุในกิจกรรมการลีลาศเพื่อสุขภาพ และ (1.3) การสื่อสารสุขภาพเพื่อการรณรงค์ด้วยกิจกรรมลีลาศ
2. แบบสอบถามชุดนี้มีทั้งหมด 6 ข้อ ขอความกรุณาตอบตามความเป็นจริงให้มากที่สุด เพื่อประโยชน์ในการวิจัยที่นำไปสู่การพัฒนาคุณภาพชีวิตผู้สูงอายุต่อไป
3. ข้อคำถามได้ประยุกต์จาก สุธงเดช สำราญจิตต์ (2550)
4. โปรดทำเครื่องหมาย ลงในช่องที่ตรงกับความเป็นจริงมากที่สุด ส่วนข้อความที่เป็นคำถามสัมภาษณ์ขอให้เขียนตอบตามความคิดเห็นของท่าน

วิถีชีวิตผู้สูงอายุ

ข้อ 1 ลักษณะส่วนบุคคล

1. เพศของผู้สูงอายุ
 ชาย หญิง
2. ปัจจุบันท่านอายุ _____ ปี
3. ท่านปฏิบัติกิจกรรมตามหลักคำสอนของศาสนาอย่างไร (โปรดระบุเหตุผล)
 ปฏิบัติไม่เคร่งครัด โดย _____
 ปฏิบัติอย่างเคร่งครัด โดย _____
4. ฐานะทางเศรษฐกิจของท่านเป็นอย่างไร (โปรดระบุเหตุผล)
 มีกินใช้อย่างสบายไร้ความกังวล เพราะ _____
 พอมีพอกินพอใช้ เพราะ _____
 ต้องมั่งมี มีเงินไม่พอใช้จ่าย เพราะ _____

5. สภาพทางการเงินเป็นอย่างไร (กรุณาระบุจำนวนเงิน)

- รายรับประมาณเดือนละ _____ บาท
- รายจ่ายประมาณเดือนละ _____ บาท
- หนี้สินประมาณเดือนละ _____ บาท

6. สถานภาพสมรสปัจจุบันเป็นอย่างไร

- แบบเดี่ยว (โสด/หม้าย/แยกกันอยู่) อยู่กับคู่สมรส

10. บทบาทของท่านในครอบครัวเป็นอย่างไร

- เป็นที่พึ่งของครอบครัว อยู่ในการอุปการะเลี้ยงดูของบุตร

11. บ้านที่อยู่อาศัยมีลักษณะเป็นอย่างไร (สภาพแวดล้อม/ลักษณะบ้าน)

ข้อ 2 การได้รับสนับสนุนทางสังคม

ข้อคำถามเกี่ยวกับการสนับสนุนทางสังคมที่ผู้สูงอายุได้รับความช่วยเหลือจากบุตร คู่สมรส เพื่อนบ้าน แพทย์พยาบาล หรือบุคคลอื่นๆ โดยกำหนดระดับการสนับสนุนดังนี้

ไม่ได้รับการสนับสนุน = 0 ได้รับการสนับสนุนน้อยมาก หรือนานๆ ครั้ง = 1

ได้รับปานกลาง หรือเกือบทุกครั้ง = 2 ได้รับมาก หรือทุกครั้ง = 3

ข้อคำถาม	ระดับการสนับสนุน			
	0	1	2	3
1. เวลามีปัญหาทุกข้อใจได้รับการแนะนำช่วยเหลือ หรือได้กำลังใจ				
2. ท่านได้รับอาหารเสื้อผ้า และของใช้อื่นๆ รวมทั้งการดูแลด้านความเป็นอยู่				
3. ท่านได้รับความช่วยเหลือในการทำงานที่ไม่ต้องใช้กำลังมาก หรืองานเบาๆ เช่น การจัดเตรียมอาหาร ช่วยซื้อของให้ ช่วยเฝ้าบ้าน หรือช่วยงานเบาอื่นๆ				

ข้อคำถาม	ระดับการสนับสนุน			
	0	1	2	3
4. ท่านได้รับความช่วยเหลือในการทำงานที่ต้องใช้กำลังมาก หรืองานหนักๆ				
5. ท่านได้รับความช่วยเหลือในด้านการรับ-ส่ง หรือเป็นเพื่อนเดินทาง				
6. เมื่อยามเจ็บป่วยได้รับความช่วยเหลือ ดูแลรักษา หรือพาไปพบแพทย์				

ข้อ 3 การเข้าถึงแหล่งบริการสุขภาพของรัฐ

ข้อคำถามเกี่ยวกับเหตุการณ์เมื่อผู้สูงอายุไปใช้สถานบริการสุขภาพของรัฐในรอบ 1 ปีที่ผ่านมาว่ามีความถี่ในการปฏิบัติอย่างไร

ไม่เคยเลย = 0 เคยใช้บริการน้อยมาก หรือนานๆ ครั้ง = 1 เคยใช้บริการบ้างบางครั้ง = 2 เคยใช้บริการบ่อยมาก/ทุกครั้ง = 3

ข้อคำถาม	ระดับการปฏิบัติ			
	0	1	2	3
1. ท่านซักถามแพทย์เกี่ยวกับการเจ็บป่วยของท่าน				
2. ท่านได้รับความรู้ หรือคำแนะนำเกี่ยวกับการปฏิบัติตัวเพื่อรักษาสุขภาพให้แข็งแรง				
3. ท่านได้รับการตรวจสุขภาพเบื้องต้นจากแพทย์ พยาบาล หรือเจ้าหน้าที่				
4. ท่านได้รับการดูแลเอาใจใส่จนท่านพอใจในการให้บริการของเจ้าหน้าที่				
5. ท่านได้รับความสะดวกสบายในการเข้ารับบริการตรวจรักษาโรคเมื่อท่านเจ็บป่วย				

ข้อ 4 การรับรู้ภาวะชรา

ข้อคำถามเกี่ยวกับการรับรู้ภาวะชราภาพของผู้สูงอายุว่าหลังจากอายุครบ 60 ปีแล้วเป็นอย่างไรบ้าง

ไม่รู้ไม่ทราบ ตอบไม่ได้ = 0

รับรู้ น้อยมาก = 1

รับรู้บ้างปานกลาง = 2

รับรู้ อยู่เสมอมากที่สุด = 3

ข้อคำถาม	ระดับการรับรู้			
	0	1	2	3
1. ท่านทำกิจกรรมทุกอย่างในชีวิตประจำวันอย่างระมัดระวังเพิ่มมากขึ้น เช่น การเปลี่ยนเสื้อผ้า การรับประทานอาหาร การใช้ห้องสุขา หรือ กิจกรรมอื่นๆ				
2. ตั้งแต่อายุ 60 ปีเป็นต้นมา ท่านมีการระวังในการดำเนินชีวิตประจำวัน ตลอดจนถึงปัจจุบันนี้				
3. ท่านลดภาระความรับผิดชอบในกิจการงาน ภารกิจของชุมชน หรือ ภารกิจอื่นๆ รอบตัวท่าน				
4. ท่านงด หรือลดการเดินทางโดยรถโดยสารประจำทาง หรือรถรับจ้าง หรือขับรถไปไหนมาไหนตามลำพัง				
5. ท่านมักหลีกเลี่ยงการใช้แรงงาน หรือหลีกเลี่ยงการออกแรงในการทำงาน				

ข้อ 5 มาตรฐานวิถีชีวิตของผู้สูงอายุในเขตอำเภอเมือง จังหวัดจันทบุรี

ข้อคำถามวิถีชีวิตของผู้สูงอายุในเขตเมืองจันทบุรีเกี่ยวกับการปฏิบัติในการดำเนินชีวิตประจำวัน ซึ่งผู้สูงอายุได้กระทำกิจกรรมต่างๆ มากน้อยเพียงใด

ไม่ทำ/ไม่เคยทำเลย = 0

ทำ น้อยมาก หรือนานๆ ครั้ง = 1

ทำปานกลาง/ทำบ้างไม่ทำบ้าง = 2

ทำทุกครั้งที่มีโอกาส = 3

ข้อคำถาม	ระดับการดำเนินชีวิต			
	0	1	2	3
1. ท่านทำกิจกรรมร่วมกับสมาชิกในครอบครัว เพื่อนบ้าน หรือชุมชน				
2. ท่านยังทำงานที่มีรายได้ (นอกเหนือจากเงินบำนาญ)				
3. ท่านทำงานต่อเพราะเชื่อมั่นในความสามารถของตนเอง				
4. ท่านพักผ่อนกับครอบครัว และญาติพี่น้อง				
5. ท่านมีความสุขกับการฟังวิทยุ หรือดูรายการโทรทัศน์				

ข้อคำถาม	ระดับการดำเนินชีวิต			
	0	1	2	3
6. ท่านพักผ่อนหย่อนใจโดยการเดินทางท่องเที่ยวไปจังหวัดต่างๆ				
7. ท่านใช้เวลาว่างกับการดูหนังฟังเพลงนอกบ้าน				
8. ท่านรู้สึกพอใจกับชีวิตที่เป็นอยู่ในปัจจุบัน				
9. กิจกรรมต่างๆ ที่ผ่านมาในชีวิตประสบความสำเร็จ				
10. ท่านทำกิจกรรมเพื่อความเพลิดเพลินในการดำเนินชีวิตปัจจุบัน				
11. ท่านคิดว่าประสบความสำเร็จตามจุดมุ่งหมายที่ตั้งไว้				
12. ท่านใช้ข้อมูลข่าวสารในการตัดสินใจ				
13. ท่านจะค้นหาสาเหตุ และหาทางแก้ไขเมื่อเกิดความเครียด				
14. ท่านไม่หวั่นไหวเมื่อเผชิญปัญหา ทุกปัญหาแก้ไขได้ด้วยสติปัญญา				
15. ปัญหาต่างๆ ท่านใช้กระบวนการคิดอย่างคนมีความรู้				
16. ท่านเลือกใช้สถานการณ์ที่เป็นจริงเป็นตัวอย่างของการดำเนินชีวิต				
17. ท่านติดตามเหตุการณ์ปัจจุบันของสังคมบ้านเมือง				
18. ท่านยังคงใช้อินเทอร์เน็ต คอมพิวเตอร์เพื่อติดตามข่าวสาร				
19. ท่านสามารถใช้เครื่องมือการสื่อสาร เทคโนโลยีทันสมัย				
20. ท่านมักคุยโทรศัพท์กับญาติ และบุคคลใกล้ชิด				
21. ท่านมีการสนทนากับคนทั่วไป เช่น เพื่อน พระ หรือผู้นำทางศาสนา				
22. การติดต่อพูดคุยกับบุคคลอื่นมีข้อยุติในการสนทนาแต่ละครั้ง				
23. ท่านเป็นที่ปรึกษาให้กับญาติ และบุคคลทั่วไป				
24. ท่านใช้วิธีการประนีประนอมเมื่อเกิดความขัดแย้ง				
25. ท่านปฏิบัติตนเป็นผู้ที่น่าเชื่อถือของบุคคลทั่วไป				
26. ท่านพูดคุยแสดงความรักห่วงใยต่อบุคคลในครอบครัว				
27. ท่านหลีกเลี่ยงการรับประทานอาหารที่ไม่ดีต่อสุขภาพ				
28. ท่านดื่มน้ำเพียงพอต่อความต้องการของร่างกาย อย่างน้อย 8 แก้ว				
29. ท่านพยายามรับประทานอาหารครบ 5 หมู่ และมีประโยชน์				
30. ท่านยังคงแต่งกายถูกกาลเทศะ				
31. ท่านมีเครื่องนุ่งห่มเพียงพอ และเหมาะสมกับชีวิต				
32. เวลาใช้สินค้า ท่านจะดูวันเดือนปี วันหมดอายุของสินค้า				
33. ท่านยังคงกินยารักษาโรคตามคำโฆษณา				

ข้อคำถาม	ระดับการดำเนินชีวิต			
	0	1	2	3
34. ท่านยังคงดื่มเครื่องดื่มแอลกอฮอล์				
35. ท่านยังคำนึงถึงสุขภาพในการเลือกซื้อผัก ผลไม้ปลอดสารพิษ				
36. ท่านยังคงประกอบอาหารรับประทานเพื่อเลี่ยงสารเคมีปนเปื้อนในอาหาร				
37. ท่านยังทำความสะอาดบ้านเรือนรวมทั้งแต่งสวนรอบบ้านด้วยตนเอง				
38. ท่านเตรียมความพร้อมสำหรับค่าใช้จ่ายกรณีเสียชีวิต				
39. ท่านวางแผนการใช้จ่ายล่วงหน้า				
40. ท่านดูแลการใช้จ่ายเงินในครอบครัวด้วยตัวเอง				
41. ท่านประหยัด และการออมเงินโดยเปิดบัญชีเงินฝากกับธนาคาร				
42. ท่านตรวจสุขภาพประจำปี ด้วยตนเอง				
43. ท่านจะศึกษาสรรพคุณของยา และวิธีการใช้ทุกครั้ง				
44. ท่านทำความสะอาดสุขภาพปาก และฟันเสมอ				
45. ท่านแสวงหาความรู้ด้านสุขภาพ และตรวจสุขภาพประจำปี				
46. ท่านออกกำลังกายเป็นประจำอย่างน้อยสัปดาห์ละ 3 ครั้ง ครั้งละ 20-30 นาที				
47. ก่อน และหลังการออกกำลังกายมีการเตรียมความพร้อมของร่างกาย				
48. ท่านมีกิจกรรมที่ทำให้มีการเคลื่อนไหวกล้ามเนื้อต่างๆ ของร่างกาย				
49. ท่านชวนเพื่อน หรือบุคคลที่รักไปออกกำลังกายอย่างสม่ำเสมอ				

ข้อ 6 ท่านสนใจในกิจกรรมลีลาศเพื่อสุขภาพในกลุ่มผู้สูงอายุ หรือไม่อย่างไร

สนใจ ไม่สนใจ

ลิขสิทธิ์ของมหาวิทยาลัยราชภัฏรำไพพรรณี

ขอบคุณที่กรุณาเสียสละเวลาในการตอบ ข้อมูลของท่านจะปิดเป็นความลับเพื่อประโยชน์ในการศึกษา เพื่อการพัฒนาคุณภาพชีวิตผู้สูงอายุต่อไป

แบบสำรวจเครือข่ายทางสังคมด้วยกิจกรรมลีลาศ

(เฉพาะสมาชิกกิจกรรมชมรมลีลาศ)

โครงการวิจัยเรื่อง การสื่อสารเพื่อการพัฒนาเครือข่ายทางสังคมของกิจกรรมลีลาศเพื่อสุขภาพ
ผู้สูงอายุในเขตอำเภอเมืองจังหวัดจันทบุรี

คำชี้แจง

1. โครงการวิจัยนี้มีวัตถุประสงค์เพื่อศึกษาวิถีชีวิตผู้สูงอายุในเขตอำเภอเมืองจังหวัดจันทบุรี และ (1.2) ศึกษาเครือข่ายทางสังคมของผู้สูงอายุในกิจกรรมการลีลาศเพื่อสุขภาพ และ (1.3) การสื่อสารสุขภาพเพื่อการรณรงค์ด้วยกิจกรรมลีลาศ
2. แบบสอบถามชุดนี้มีทั้งหมด 6 ข้อ ขอความกรุณาตอบตามความเป็นจริงให้มากที่สุด เพื่อประโยชน์ในการวิจัยที่นำไปสู่การพัฒนาคุณภาพชีวิตผู้สูงอายุต่อไป

กรุณาเติมคำ หรือข้อความที่ผู้วิจัยสัมภาษณ์ โดยมีรายละเอียดของข้อความดังนี้

ชื่อ-สกุล _____

ที่อยู่ _____

เบอร์โทรติดต่อ _____

1. กรุณาระบุชื่อบุคคลที่ท่านได้ติดต่อสัมพันธ์ใกล้ชิดในกิจกรรมลีลาศเพื่อสุขภาพ (ลำดับตาม
ความสำคัญ)

- | | |
|----------|-----------|
| 1. _____ | 2. _____ |
| 3. _____ | 4. _____ |
| 5. _____ | 6. _____ |
| 7. _____ | 8. _____ |
| 9. _____ | 10. _____ |

ลิขสิทธิ์ของมหาวิทยาลัยราชภัฏรำไพพรรณี

2. บุคคลใดบ้างที่ท่านคิดว่า ทำให้การบริหารชมรมลีลาศดำเนินการบรรลุตามวัตถุประสงค์

- | | |
|----------|-----------|
| 1. _____ | 2. _____ |
| 3. _____ | 4. _____ |
| 5. _____ | 6. _____ |
| 7. _____ | 8. _____ |
| 9. _____ | 10. _____ |

3. บุคคลใดบ้างที่เป็นคนสำคัญในการขับเคลื่อนกิจกรรมลีลาศเพื่อสุขภาพให้เกิดขึ้นต่อเนื่อง

- | | |
|----------|-----------|
| 1. _____ | 2. _____ |
| 3. _____ | 4. _____ |
| 5. _____ | 6. _____ |
| 7. _____ | 8. _____ |
| 9. _____ | 10. _____ |

4. บุคคลที่มีศักยภาพในการฝึกสอนลีลาศเพื่อสุขภาพ ได้แก่

- | | |
|----------|-----------|
| 1. _____ | 2. _____ |
| 3. _____ | 4. _____ |
| 5. _____ | 6. _____ |
| 7. _____ | 8. _____ |
| 9. _____ | 10. _____ |

5. บุคคลที่มีความสามารถในการจัดงานลีลาศเพื่อสังคม ได้แก่

- | | |
|----------|-----------|
| 1. _____ | 2. _____ |
| 3. _____ | 4. _____ |
| 5. _____ | 6. _____ |
| 7. _____ | 8. _____ |
| 9. _____ | 10. _____ |

6. บุคคลรุ่นใหม่ในชมรมลีลาศ (มิใช่ผู้สูงอายุ) ที่ท่านคิดว่าสามารถขับเคลื่อนให้กิจกรรมลีลาศยังคงดำเนินต่อไปได้คือ

- | | |
|----------|-----------|
| 1. _____ | 2. _____ |
| 3. _____ | 4. _____ |
| 5. _____ | 6. _____ |
| 7. _____ | 8. _____ |
| 9. _____ | 10. _____ |

แบบสัมภาษณ์ผู้สูงอายุในกิจกรรมลีลาศเพื่อสุขภาพ
โครงการวิจัยเรื่อง การสื่อสารเพื่อการพัฒนาเครือข่ายทางสังคมของกิจกรรมลีลาศเพื่อสุขภาพ
ผู้สูงอายุในเขตอำเภอเมืองจังหวัดจันทบุรี

คำชี้แจง

1. โครงการวิจัยนี้มีวัตถุประสงค์เพื่อศึกษาวิถีชีวิตผู้สูงอายุในเขตอำเภอเมืองจังหวัดจันทบุรี และ (1.2) ศึกษาเครือข่ายทางสังคมของผู้สูงอายุในกิจกรรมการลีลาศเพื่อสุขภาพ และ (1.3) การสื่อสารสุขภาพเพื่อการรณรงค์ด้วยกิจกรรมลีลาศ
2. แบบสัมภาษณ์ชุดนี้มีทั้งหมด 17 ข้อ ขอความกรุณาตอบตามความเป็นจริงให้มากที่สุด เพื่อประโยชน์ในการวิจัยที่นำไปสู่การพัฒนาคุณภาพชีวิตผู้สูงอายุต่อไป

ชื่อ-สกุล _____

ที่อยู่ _____

เบอร์โทรติดต่อ _____

อายุปัจจุบัน _____

สังกัดชมรมลีลาศ _____

กรุณาตอบคำถามต่อไปนี้ตามความเป็นจริงเกี่ยวกับกิจกรรมลีลาศเพื่อสุขภาพมากที่สุด

1. กรุณาเล่าประสบการณ์ที่ผ่านมาของท่านเกี่ยวกับกิจกรรมลีลาศจากอดีตจนกระทั่งปัจจุบันเป็นอย่างไร

ลิขสิทธิ์ของมหาวิทยาลัยราชภัฏรำไพพรรณี

2. สาเหตุที่เลือกออกกำลังกายด้วยลีลาศ คือ

3. หลังจากออกกำลังกายด้วยลีลาศ สุขภาพท่านเป็นอย่างไร

4. ท่านคิดว่าประโยชน์ของการลีลาศช่วยรักษาโรคอะไรบ้าง

5. ท่านคิดว่า ลีลาศ เป็นกิจกรรมที่สามารถสร้างเครือข่ายทางสังคมได้อย่างไร

6. ท่านยังคงออกกำลังกายด้วยลีลาศอีกนานเท่าใด

7. ท่านจะฝึกลีลาศแค่ระดับพื้นฐานเพื่อสุขภาพ หรือระดับเชี่ยวชาญเพื่อการประกวดแข่งขัน

8. การจัดงานลีลาศสามารถสร้างเครือข่ายทางสังคมได้อย่างไร

9. ปัญหา และอุปสรรคในการออกกำลังกายด้วยลีลาศเป็นอย่างไร

10. อะไร หรือ ใคร คือแรงบันดาลใจให้ท่านออกกำลังกายด้วยการลีลาศ

ลิขสิทธิ์ของมหาวิทยาลัยราชภัฏรำไพพรรณี

11. ลีลาศช่วยพัฒนาสุขภาพร่างกายได้อย่างไร

12. ลีลาศช่วยพัฒนาสุขภาพจิตใจได้อย่างไร

13. สื่อประเภทใดที่ทำให้ท่านเรียนรู้เกี่ยวกับลีลาศ เพราะสาเหตุใด (ทำเครื่องหมาย ✓ ตอบได้มากกว่า 1 ข้อ)

13.1 สื่อบุคคล (ครู/เพื่อน) เพราะสาเหตุใด

13.2 สื่อสิ่งพิมพ์ (หนังสือลีลาศ/ข่าวหนังสือพิมพ์/ภาพถ่ายการลีลาศ/แผ่นพับ) เพราะ

13.3 สื่อภาพและเสียง (วิทยุโทรทัศน์/รายการโทรทัศน์/ภาพยนตร์) เพราะ

ลิขสิทธิ์ของมหาวิทยาลัยราชภัฏรำไพพรรณี

13.4 สื่อใหม่ สื่อออนไลน์ สังคมเครือข่าย (facebook/ line/ youtube)

15. หากให้ท่านเชิญชวนออกกำลังกายด้วยการลีลาศจะโน้มน้าวใจอย่างไร

16. ประสบการณ์เกี่ยวกับลีลาศมีความสำคัญต่อการออกกำลังกายด้วยลีลาศหรือไม่ อย่างไร

17. แนวทางการพัฒนากิจกรรมการลีลาศเพื่อสุขภาพในกลุ่มผู้สูงอายุอนาคตจะเป็นอย่างไร

ลิขสิทธิ์ของมหาวิทยาลัยราชภัฏรำไพพรรณี

แบบประเมินความรู้ เจตคติ และการปฏิบัติ

โครงการรณรงค์ สีลาศเพื่อสุขภาพชุมชน: น้อง-พี่สमानฉันท์ ณ เมืองจันทบุรี

คำชี้แจง จงตอบข้อความ และทำเครื่องหมาย ✓ ตามความเป็นจริงมากที่สุด

ตอนที่ 1 ข้อมูลทั่วไป

1. เพศ ชาย หญิง
2. อายุ ปี
3. สถานภาพของผู้เข้าร่วมงานเครือข่ายกิจกรรมลีลาศเพื่อสุขภาพจันทบุรี
 ไม่เป็นสมาชิก เป็นสมาชิก
4. สื่อประเภทใดที่ทำให้ท่านตัดสินใจเข้าร่วมงานลีลาศเพื่อสุขภาพชุมชน
 สื่อบุคคล สื่อสังคมเครือข่าย

ตอนที่ 2 ความรู้เกี่ยวกับลีลาศเพื่อสุขภาพ

ท่านมีความรู้เกี่ยวกับลีลาศเพื่อสุขภาพอย่างไร

ไม่รู้ = 0 รู้ = 1

ลีลาศเพื่อสุขภาพ	ไม่รู้	รู้
1. ลีลาศเป็นกิจกรรมการออกกำลังกายเคลื่อนไหวร่างกายที่ได้รับความนิยมอย่างกว้างขวาง		
2. ลีลาศช่วยเสริมสุขภาพทางกายได้เป็นอย่างดี โดยเฉพาะระบบความดันโลหิต		
3. ลีลาศจัดเป็นกิจกรรมประเภทเดียวกับแอโรบิค		
4. ลีลาศจังหวะลาตินอเมริกัน มีการเคลื่อนไหว โดยเน้นการใช้กล้ามเนื้อในแต่ ละส่วน เช่น ลำตัว แขน ขา สะโพก เอว ไหล่ และศีรษะ		
5. ลีลาศจังหวะบอลรูม ใช้การเคลื่อนไหวของการก้าวเดินอย่างสง่างาม อ่อนหวานลำตัวตั้งตรง ผึ่งผาย ไมโยกหรือส่ายสะโพกมาก		
6. ผู้ฝึกลีลาศเพื่อสุขภาพจำเป็นต้องเข้าใจ และฟังจังหวะแต่ละประเภทได้		
7. การจับคู่ลีลาศ เป็นสิ่งสำคัญที่ผู้ฝึก ลีลาศจะต้องทราบ และให้ความสนใจ มากเป็นพิเศษ		
8. การลีลาศที่ดีต้องมีความแม่นยำด้านการก้าวเดินขั้นพื้นฐาน		
9. การลีลาศจะต้องเข้าใจทิศทางการเต้นรำคือ ทวนเข็มนาฬิกา		
10. ลีลาศ ได้รับการบรรจุเข้าแข่งขัน ในการแข่งขันของกลุ่มโอลิมปิกสากล		

ตอนที่ 3 เจตคติที่มีต่อกิจกรรมลีลาศเพื่อสุขภาพ

เห็นด้วยมากที่สุด = 4 เห็นด้วยมาก = 3 เห็นด้วย = 2
ไม่แน่ใจ = 1 ไม่เห็นด้วย = 0

กิจกรรมลีลาศเพื่อสุขภาพ	ระดับเจตคติ				
	4	3	2	1	0
1. ก่อให้เกิดความสนุกสนานเพลิดเพลิน					
2. เป็นกิจกรรมที่เสริมสร้างบุคลิกภาพให้ทุกเพศทุกวัย					
3. เป็นกิจกรรมนันทนาการ และใช้เวลาว่างให้เป็นประโยชน์					
4. เสริมสร้างความเชื่อมั่นในตนเอง กล้าแสดงออกในสิ่งที่ดีงาม					
5. เป็นกิจกรรมที่ก่อให้เกิดความริเริ่มสร้างสรรค์					
6. ส่งเสริมสุขภาพพลานามัยทั้งด้านร่างกาย และจิตใจ					
7. ผ่อนคลายความตึงเครียดทางด้านร่างกาย และจิตใจ					
8. เป็นกิจกรรมสื่อสัมพันธ์ทางสังคมที่ให้เกิดริตซึ่งกันและกัน					
9. ก่อให้เกิดความทราบซึ่งในจังหวัดนครปฐมประเภทต่างๆ					
10. เป็นกิจกรรมการสร้างเครือข่ายทางสังคมของผู้สูงอายุได้เป็นอย่างดี					

ตอนที่ 4 การปฏิบัติลีลาศประเภทต่างๆ

ประจำ = 4 บ่อย = 3 บางครั้ง = 2
บางครั้ง = 1 ไม่เลย = 0

จังหวะลีลาศ	ระดับการปฏิบัติ				
	4	3	2	1	0
ประเภทบอลรูม/สแตนด์ดาร์ด					
ควิกสเต็ป (quick step)					
สโลว์ฟอกซ์ทริอท (slow foxtrot)					
วอลทซ์ (waltz)					
เวียนนิสวอลทซ์ (Viennese waltz)					
แทงโก้ (tango)					
ประเภทลาติน อเมริกัน					
คิวบันรัมบ้า (Cuban rumba)					

จังหวะลีลาศ	ระดับการปฏิบัติ				
	4	3	2	1	0
ชะ ชะ ช่า (Cha-cha-cha)					
แซมบ้า (samba)					
ไจว์ฟ (jive)					
ปาโซโดเบิล (Paso Doble)					
ประเภทเบ็ดเตล็ด					
บีกิน (beguine)					
อเมริกันรัมบ้า (american rumba)					
กัวราซ่า (guaracha)					
ตะลุง เต็มโป (taloong tempo)					
ออฟบีท (off-beat)					

ข้อคิดเห็นอื่นๆ เกี่ยวกับการจัดงานลีลาศเพื่อสุขภาพชุมชน: น้อง-พี่สมานฉันท์ ณ เมืองจันทบุรี

ลิขสิทธิ์ของมหาวิทยาลัยราชภัฏรำไพพรรณี

ขอบคุณที่กรุณาเสียสละเวลาในการตอบแบบสัมภาษณ์ที่จะเป็นประโยชน์ต่อการพัฒนากิจกรรม
 ลีลาศเพื่อผู้สูงอายุต่อไป

แบบวิเคราะห์การวางแผนการสื่อสารสุขภาพด้วยการณรงค์กิจกรรมลีลาศ

SWOT ANALYSIS

กรุณาระบุสิ่งที่ท่านคิดว่าเป็นจุดแข็ง และจุดอ่อนเกี่ยวกับกิจกรรมลีลาศเพื่อสุขภาพ

สภาพแวดล้อมภายในกิจกรรมลีลาศเพื่อสุขภาพ	
จุดแข็ง (Strengths)	จุดอ่อน (Weakness)
1.	1.
2.	2.
3.	3.
4.	4.
5.	5.

ลิขสิทธิ์ของมหาวิทยาลัยราชภัฏรำไพพรรณี

กรณาระบุสิ่งที่ท่านคิดว่าเป็นจุดแข็ง และจุดอ่อนเกี่ยวกับกิจกรรมลีลาศเพื่อสุขภาพ	
สภาพแวดล้อมภายนอกกิจกรรมลีลาศเพื่อสุขภาพ	
โอกาส (Opportunities)	อุปสรรค/ข้อจำกัด (Treats)
1. 2. 3. 4. 5.	1. 2. 3. 4. 5.

ลิขสิทธิ์ของมหาวิทยาลัยราชภัฏรำไพพรรณี

TOWS Matrix	จุดแข็ง (Strengths)	จุดอ่อน (Weakness)
โอกาส (Opportunities)	1. 2. 3.	1. 2. 3.
อุปสรรค (Treats)	1. 2. 3.	1. 2. 3.

แนวทางการสื่อสารสุขภาพด้วยการรณรงค์กิจกรรมลีลาศเพื่อสุขภาพ

การวิเคราะห์เชิงรุก (SO)

1. _____
2. _____
3. _____

การวิเคราะห์เชิงรับ (WT)

1. _____
2. _____
3. _____

การวิเคราะห์เชิงป้องกัน (ST)

1. _____
2. _____
3. _____

การวิเคราะห์เชิงพัฒนา (WO)

1. _____
2. _____
3. _____



ภาคผนวก ข
การหาค่าคุณภาพของเครื่องมือ

ลิขสิทธิ์ของมหาวิทยาลัยราชภัฏรำไพพรรณี

คณะนิเทศศาสตร์
มหาวิทยาลัยราชภัฏรำไพพรรณี
๔๑ หมู่ที่ ๕ ตำบลท่าช้าง อำเภอเมือง
จังหวัดจันทบุรี ๒๒๐๐๐

๒๒ มีนาคม ๒๕๖๑

เรื่อง ขอความอนุเคราะห์ประเมินและให้ข้อเสนอแนะเครื่องมือวิจัย

เรียน รองศาสตราจารย์ ดร. อภินันท์ จันทะนี

สิ่งที่ส่งมาด้วย ๑. แบบประเมินดัชนีความสอดคล้อง

ด้วย ผู้ช่วยศาสตราจารย์ รัชนีชีวาต์ ตันติกุลวรา พนักงานมหาวิทยาลัย (สายวิชาการ) สังกัดหลักสูตรนิเทศศาสตรมหาบัณฑิต สาขาวิชาการจัดการการสื่อสาร คณะนิเทศศาสตร์ มหาวิทยาลัยราชภัฏรำไพพรรณี จังหวัดจันทบุรี ดำเนินการจัดทำโครงการวิจัยเรื่อง “การสื่อสารเพื่อการพัฒนาเครือข่ายทางสังคมของกิจกรรมลีลาศเพื่อสุขภาพผู้สูงอายุในเขตอำเภอเมืองจังหวัดจันทบุรี” นั้น

ในการนี้ ข้าพเจ้าพิจารณาเห็นว่า ท่านเป็นผู้มีความรู้ และความเชี่ยวชาญการตรวจสอบความชัดเจนของภาษา ตรวจสอบความตรงของเนื้อหา และแสดงความคิดเห็นเกี่ยวกับเครื่องมือวิจัยโครงการดังกล่าว เพื่อให้การเก็บข้อมูลวิจัยเป็นไปตามคุณภาพมาตรฐาน และเป็นประโยชน์ทางวิชาการต่อไป จึงขอความอนุเคราะห์ท่านเป็นผู้ทรงคุณวุฒิตรวจสอบเครื่องมือวิจัย ประเมิน และให้ข้อเสนอแนะปรับปรุง และพัฒนาเครื่องมือวิจัยโครงการวิจัยดังกล่าวต่อไป

จึงเรียนมาเพื่อโปรดพิจารณา และขอขอบคุณที่ให้ความร่วมมืออย่างดีมา ณ โอกาสนี้

ขอแสดงความนับถือ

ลิขสิทธิ์ของมหาวิทยาลัยราชภัฏรำไพพรรณี

(ผู้ช่วยศาสตราจารย์ รัชนีชีวาต์ ตันติกุลวรา)

หัวหน้าโครงการวิจัย

ผู้ช่วยศาสตราจารย์ รัชนีชีวาต์ ตันติกุลวรา

โทรศัพท์ ๐๙ ๗๒๙๖ ๒๔๕๖

คณะนิเทศศาสตร์
มหาวิทยาลัยราชภัฏรำไพพรรณี
๔๑ หมู่ที่ ๕ ตำบลท่าช้าง อำเภอเมือง
จังหวัดจันทบุรี ๒๒๐๐๐

๒๒ มีนาคม ๒๕๖๑

เรื่อง ขอความอนุเคราะห์ประเมินและให้ข้อเสนอแนะเครื่องมือวิจัย
เรียน รองศาสตราจารย์ ดร. โยธิน แสงวดี (สถาบันวิจัยประชากร และสังคม ม.มหิดล)
สิ่งที่ส่งมาด้วย ๑. แบบประเมินดัชนีความสอดคล้อง

ด้วย ผู้ช่วยศาสตราจารย์ รัชนีชีวัต์ ต้นตีกุลวรา พนักงานมหาวิทยาลัย (สายวิชาการ)
สังกัดหลักสูตรนิเทศศาสตรมหาบัณฑิต สาขาวิชาการจัดการการสื่อสาร คณะนิเทศศาสตร์
มหาวิทยาลัยราชภัฏรำไพพรรณี จังหวัดจันทบุรี ดำเนินการจัดทำโครงการวิจัยเรื่อง “การสื่อสารเพื่อการ
พัฒนาเครือข่ายทางสังคมของกิจกรรมลีลาศเพื่อสุขภาพผู้สูงอายุในเขตอำเภอเมืองจังหวัดจันทบุรี” นั้น

ในการนี้ ข้าพเจ้าพิจารณาเห็นว่า ท่านเป็นผู้มีความรู้ และความเชี่ยวชาญการ
ตรวจสอบความชัดเจนของภาษา ตรวจสอบความตรงของเนื้อหา และแสดงความคิดเห็นเกี่ยวกับ
เครื่องมือวิจัยโครงการดังกล่าว เพื่อให้การเก็บข้อมูลวิจัยเป็นไปตามคุณภาพมาตรฐาน และเป็น
ประโยชน์ทางวิชาการต่อไป จึงขอความอนุเคราะห์ท่านเป็นผู้ทรงคุณวุฒิตรวจสอบเครื่องมือวิจัย
ประเมิน และให้ข้อเสนอแนะปรับปรุง และพัฒนาเครื่องมือวิจัยโครงการวิจัยดังกล่าวต่อไป

จึงเรียนมาเพื่อโปรดพิจารณา และขอขอบคุณที่ให้ความร่วมมืออย่างดีมา ณ โอกาสนี้

ขอแสดงความนับถือ

ลิขสิทธิ์ของมหาวิทยาลัยราชภัฏรำไพพรรณี

(ผู้ช่วยศาสตราจารย์ รัชนีชีวัต์ ต้นตีกุลวรา)

หัวหน้าโครงการวิจัย

ผู้ช่วยศาสตราจารย์ รัชนีชีวัต์ ต้นตีกุลวรา

โทรศัพท์ ๐๙ ๗๒๙๖ ๒๔๕๖

คณะนิเทศศาสตร์
มหาวิทยาลัยราชภัฏรำไพพรรณี
๔๑ หมู่ที่ ๕ ตำบลท่าช้าง อำเภอเมือง
จังหวัดจันทบุรี ๒๒๐๐๐

๒๒ มีนาคม ๒๕๖๑

เรื่อง ขอความอนุเคราะห์ประเมินและให้ข้อเสนอแนะเครื่องมือวิจัย

เรียน อาจารย์ สิทธิชัย ปรียาดารา (สมาคมกีฬาสีลาศแห่งประเทศไทย) ณ

สิ่งที่ส่งมาด้วย ๑. แบบประเมินดัชนีความสอดคล้อง

ด้วย ผู้ช่วยศาสตราจารย์ รัชนีชีวาต์ ตันตีกุลวรา พนักงานมหาวิทยาลัย (สายวิชาการ) สังกัดหลักสูตรนิเทศศาสตรมหาบัณฑิต สาขาวิชาการจัดการการสื่อสาร คณะนิเทศศาสตร์ มหาวิทยาลัยราชภัฏรำไพพรรณี จังหวัดจันทบุรี ดำเนินการจัดทำโครงการวิจัยเรื่อง “การสื่อสารเพื่อการพัฒนาเครือข่ายทางสังคมของกิจกรรมลีลาศเพื่อสุขภาพผู้สูงอายุในเขตอำเภอเมืองจังหวัดจันทบุรี” นั้น

ในการนี้ เพื่อให้การเก็บข้อมูลวิจัยเป็นไปตามมาตรฐาน และมีความสมบูรณ์ในการเก็บข้อมูล จึงขอความอนุเคราะห์ท่านในฐานะผู้เชี่ยวชาญด้านการตรวจสอบเครื่องมือวิจัย ประเมิน และให้ข้อเสนอแนะเครื่องมือวิจัยโครงการวิจัยดังกล่าวเพื่อการปรับปรุง และพัฒนาต่อไป

จึงเรียนมาเพื่อโปรดพิจารณา และขอขอบคุณที่ให้ความร่วมมืออย่างดีมา ณ โอกาสนี้

ขอแสดงความนับถือ

ลิขสิทธิ์ของมหาวิทยาลัยราชภัฏรำไพพรรณี

(ผู้ช่วยศาสตราจารย์ รัชนีชีวาต์ ตันตีกุลวรา)

หัวหน้าโครงการวิจัย

ผู้ช่วยศาสตราจารย์ รัชนีชีวาต์ ตันตีกุลวรา

โทรศัพท์ ๐๙ ๗๒๙๖ ๒๔๕๖

การหาค่าดัชนีความสอดคล้องโดยการประเมินของผู้ทรงคุณวุฒิ (Item-Objective Congruence Index : IOC)

ข้อความ การได้รับสนับสนุนทางสังคม	ดัชนีความสอดคล้อง (IOC)			ข้อคิดเห็นอื่นๆ
	+1	0	-1	
1. เวลามีปัญหาทุกข้อใจได้รับการแนะนำช่วยเหลือ หรือได้กำลังใจ				
2. ท่านได้รับอาหารเสื้อผ้า และของใช้อื่นๆ รวมทั้งการดูแลด้านความเป็นอยู่				
3. ท่านได้รับความช่วยเหลือในการทำงานที่ไม่ต้องใช้กำลังมาก หรืองานเบาๆ เช่น การจัดเตรียมอาหาร ช่วยซื้อของให้ ช่วยเฝ้าบ้าน หรือช่วยงานเบาอื่นๆ				
4. ท่านได้รับความช่วยเหลือในการทำงานที่ต้องใช้กำลังมาก หรืองานหนักๆ				
5. ท่านได้รับความช่วยเหลือในด้านการรับ-ส่ง หรือเป็นเพื่อนเดินทาง				
6. เมื่อยามเจ็บป่วยได้รับความช่วยเหลือ ดูแลรักษา หรือพาไปพบแพทย์				

ข้อความ การเข้าถึงแหล่งบริการสุขภาพของรัฐ	ดัชนีความสอดคล้อง (IOC)			ข้อคิดเห็นอื่นๆ
	+1	0	-1	
1. ท่านซักถามแพทย์เกี่ยวกับการเจ็บป่วยของท่าน				
2. ท่านได้รับความรู้ หรือคำแนะนำเกี่ยวกับการปฏิบัติตัวเพื่อรักษาสุขภาพให้แข็งแรง				

3. ท่านได้รับการตรวจสอบสุขภาพเบื้องต้นจากแพทย์ พยาบาล หรือเจ้าหน้าที่				
4. ท่านได้รับการดูแลเอาใจใส่จนท่านพอใจในการให้บริการของเจ้าหน้าที่				
5. ท่านได้รับความสะดวกสบายในการเข้ารับบริการตรวจรักษาโรคเมื่อท่านเจ็บป่วย				

ข้อคำถาม การรับรู้ภาวะชรา	ดัชนีความสอดคล้อง (IOC)			ข้อคิดเห็นอื่นๆ
	+1	0	-1	
1. ท่านทำกิจกรรมทุกอย่างในชีวิตประจำวันอย่างระมัดระวังเพิ่มมากขึ้น เช่น การเปลี่ยนเสื้อผ้า การรับประทานอาหาร การใช้ห้องสุขา หรือกิจกรรมอื่นๆ				
2. ตั้งแต่อายุ 60 ปีเป็นต้นมา ท่านมีการระวังในการดำเนินชีวิตประจำวันตลอดจนถึงปัจจุบันนี้				
3. ท่านลดภาระความรับผิดชอบในกิจการงาน ภารกิจของชุมชน หรือภารกิจอื่นๆ รอบตัวท่าน				
4. ท่านงด หรือลดการเดินทางโดยรถโดยสารประจำทาง หรือรถรับจ้าง หรือขับรถไปไหนมาไหนตามลำพัง				
5. ท่านมักหลีกเลี่ยงการใช้แรงงาน หรือหลีกเลี่ยงการออกแรงในการทำงาน				

มาตรวัดวิถีชีวิตผู้สูงอายุ	ดัชนีความสอดคล้อง (IOC)			ข้อคิดเห็นอื่นๆ
	+1	0	-1	
1. ท่านทำกิจกรรมร่วมกับสมาชิกในครอบครัว เพื่อนบ้าน หรือชุมชน				
2. ท่านยังทำงานที่มีรายได้ (นอกเหนือจากเงินบำนาญ)				
3. ท่านทำงานต่อเพราะเชื่อมั่นในความสามารถของตนเอง				
4. ท่านพักผ่อนกับครอบครัว และญาติพี่น้อง				
5. ท่านมีความสุขกับการฟังวิทยุ หรือดูรายการโทรทัศน์				
6. ท่านพักผ่อนหย่อนใจโดยการเดินทางท่องเที่ยวไปจังหวัดต่างๆ				
7. ท่านใช้เวลาว่างกับการดูหนังฟังเพลงนอกบ้าน				
8. ท่านรู้สึกพอใจกับชีวิตที่เป็นอยู่ในปัจจุบัน				
9. กิจกรรมต่างๆ ที่ผ่านมาในชีวิตประสบความสำเร็จ				
10. ท่านทำกิจกรรมเพื่อความเพลิดเพลินในการดำเนินชีวิตปัจจุบัน				
11. ท่านคิดว่าประสบความสำเร็จตามจุดมุ่งหมายที่ตั้งไว้				
12. ท่านใช้ข้อมูลข่าวสารในการตัดสินใจ				
13. ท่านจะค้นหาสาเหตุ และหาทางแก้ไขเมื่อเกิดความเครียด				
14. ท่านไม่หวั่นไหวเมื่อเผชิญปัญหา ทุกปัญหาแก้ไขได้ด้วยสติปัญญา				
15. ปัญหาต่างๆ ท่านใช้กระบวนการคิดอย่างคนมีความรู้				

16. ท่านเลือกใช้สถานการณ์ที่เป็นจริงเป็นตัวอย่างของการดำเนินชีวิต				
17. ท่านติดตามเหตุการณ์ปัจจุบันของสังคมบ้านเมือง				
18. ท่านยังคงใช้อินเทอร์เน็ต คอมพิวเตอร์เพื่อติดตามข่าวสาร				
19. ท่านสามารถใช้เครื่องมือการสื่อสารเทคโนโลยีทันสมัย				
20. ท่านมักคุยโทรศัพท์กับญาติ และบุคคลใกล้ชิด				
21. ท่านมีการสนทนากับคนทั่วไป เช่น เพื่อน พระ หรือผู้นำทางศาสนา				
22. การติดต่อพูดคุยกับบุคคลอื่นมีข้อยุติในการสนทนาแต่ละครั้ง				
23. ท่านเป็นที่ปรึกษาให้กับญาติ และบุคคลทั่วไป				
24. ท่านใช้วิธีการประนีประนอมเมื่อเกิดความขัดแย้ง				
25. ท่านปฏิบัติตนเป็นผู้ที่น่าเชื่อถือของบุคคลทั่วไป				
26. ท่านพูดคุยแสดงความรักห่วงใยต่อบุคคลในครอบครัว				
27. ท่านหลีกเลี่ยงการรับประทานอาหารที่ไม่ดีต่อสุขภาพ				
28. ท่านดื่มน้ำเพียงพอต่อความต้องการของร่างกาย อย่างน้อย 8 แก้ว				
29. ท่านพยายามรับประทานอาหารครบ 5 หมู่ และมีประโยชน์				
30. ท่านยังคงแต่งกายถูกกาลเทศะ				
31. ท่านมีเครื่องนุ่งห่มเพียงพอ และเหมาะสมกับชีวิต				

32. เวลาใช้สินค้า ท่านจะดูวันเดือนปี วัน หมดอายุของสินค้า				
33. ท่านยังคงกินยารักษาโรคตามคำโฆษณา				
34. ท่านยังคงดื่มเครื่องดื่มแอลกอฮอล์				
35. ท่านยังคำนึงถึงสุขภาพในการเลือกซื้อผัก ผลไม้ปลอดสารพิษ				
36. ท่านยังคงประกอบอาหารรับประทานเพื่อ เลี่ยงสารเคมีปนเปื้อนในอาหาร				
37. ท่านยังทำความสะอาดบ้านเรือนรวมทั้ง แต่งสวนรอบบ้านด้วยตนเอง				
38. ท่านเตรียมความพร้อมสำหรับค่าใช้จ่าย กรณีเสียชีวิต				
39. ท่านวางแผนการใช้จ่ายล่วงหน้า				
40. ท่านดูแลการใช้จ่ายเงินในครอบครัวด้วย ตัวเอง				
41. ท่านประหยัด และการออมเงินโดยเปิด บัญชีเงินฝากกับธนาคาร				
42. ท่านตรวจสอบสุขภาพประจำปี ด้วยตนเอง				
43. ท่านจะศึกษาสรรพคุณของยา และ วิธีการใช้ทุกครั้ง				
44. ท่านทำความสะอาดสุขภาพปาก และฟัน เสมอ				
45. ท่านแสวงหาความรู้ด้านสุขภาพ และตรวจ สุขภาพประจำปี				
46. ท่านออกกำลังกายเป็นประจำอย่างน้อย สัปดาห์ละ 3 ครั้ง ครั้งละ 20-30 นาที				
47. ก่อน และหลังการออกกำลังกายมีการ เตรียมความพร้อมของร่างกาย				
48. ท่านมีกิจกรรมที่ทำให้มีการเคลื่อนไหว กล้ามเนื้อต่างๆ ของร่างกาย				

49. ท่านชวนเพื่อน หรือบุคคลที่รักไปออกกำลังกายอย่างสม่ำเสมอ				
---	--	--	--	--

ข้อคำถาม จังหวัดกิจกรรมลีลาศแต่ละประเภท	ดัชนีความสอดคล้อง (IOC)			ข้อคิดเห็นอื่นๆ
	+1	0	-1	
<u>ประเภทบอลรูม/สแตนดาร์ด</u> ควิกสเต็ป (quick step)				
สโลว์ฟอกซ์ทรีออต (slow foxtrot)				
วอลทซ์ (waltz)				
เวียนนิสวอลทซ์ (Viennese waltz)				
แทงโก้ (tango)				
<u>ประเภทลาติน อเมริกัน</u> คิวบันรัมบ้า (Cuban rumba)				
ชะ ชะ ช่า (Cha-cha-cha)				
แซมบ้า (samba)				
ไจว์ฟ (jive)				
ปาโซโดเบิล (Paso Doble)				
<u>ประเภทเบ็ดเตล็ด</u> บีกิน (beguine)				
อเมริกันรัมบ้า (american rumba)				
กัวราชา (guaracha)				
ตะลุง เทมโป (taloong tempo)				
ออฟบีท (off-beat)				

+1 = สอดคล้อง หรือแน่ใจว่าวัดจุดประสงค์เชิงพฤติกรรมที่ระบุไว้จริง

0 = ไม่แน่ใจว่าวัดจุดประสงค์เชิงพฤติกรรมที่ระบุไว้

-1 = ไม่สอดคล้อง หรือแน่ใจว่าวัดจุดประสงค์เชิงพฤติกรรมที่ระบุไว้

ค่าดัชนีความสอดคล้องที่ยอมรับได้ต้องมีค่าตั้งแต่ 0.50 ขึ้นไป

ผู้ทรงคุณวุฒิ

.....

(.....)

แบบกรอกคะแนนหาค่าดัชนีความสอดคล้องของผู้ทรงคุณวุฒิแต่ละท่าน

ข้อคำถาม การได้รับสนับสนุนทางสังคม	ผู้ทรงคุณวุฒิ			รวม
	คนที่ 1	คนที่ 2	คนที่ 3	
1. เวลามีปัญหาทุกข้อใจได้รับการแนะนำช่วยเหลือ หรือได้กำลังใจ				
2. ท่านได้รับอาหารเสื้อผ้า และของใช้อื่นๆ รวมทั้งการดูแลด้านความเป็นอยู่				
3. ท่านได้รับความช่วยเหลือในการทำงานที่ไม่ต้องใช้กำลังมาก หรืองานเบาๆ เช่น การจัดเตรียมอาหาร ช่วยซื้อของให้ ช่วยเฝ้าบ้าน หรือช่วยงานเบาอื่นๆ				
4. ท่านได้รับความช่วยเหลือในการทำงานที่ต้องใช้กำลังมาก หรืองานหนักๆ				
5. ท่านได้รับความช่วยเหลือในด้านการรับ-ส่ง หรือเป็นเพื่อนเดินทาง				
6. เมื่อยามเจ็บป่วยได้รับความช่วยเหลือ ดูแลรักษา หรือพาไปพบแพทย์				
IOC = $\sum R/N$				

ข้อคำถาม การเข้าถึงแหล่งบริการสุขภาพของรัฐ	ผู้ทรงคุณวุฒิ			รวม
	คนที่ 1	คนที่ 1	คนที่ 1	
1. ท่านซักถามแพทย์เกี่ยวกับการเจ็บป่วยของท่าน				
2. ท่านได้รับความรู้ หรือคำแนะนำเกี่ยวกับการปฏิบัติตัวเพื่อรักษาสุขภาพให้แข็งแรง				
3. ท่านได้รับการตรวจสุขภาพเบื้องต้นจากแพทย์ พยาบาล หรือเจ้าหน้าที่				
4. ท่านได้รับการดูแลเอาใจใส่จนท่านพอใจในการให้บริการของเจ้าหน้าที่				

5. ท่านได้รับความสะดวกสบายในการเข้ารับ บริการตรวจรักษาโรคเมื่อท่านเจ็บป่วย				
$IOC = \sum R/N$				

ข้อคำถาม การรับรู้ภาวะชรา	ผู้ทรงคุณวุฒิ			รวม
	คนที่ 1	คนที่ 2	คนที่ 3	
1. ท่านทำกิจกรรมทุกอย่างในชีวิตประจำวัน อย่างระมัดระวังเพิ่มมากขึ้น เช่น การเปลี่ยน เสื้อผ้า การรับประทานอาหาร การใช้ห้องสุขา หรือกิจกรรมอื่นๆ				
2. ตั้งแต่อายุ 60 ปีเป็นต้นมา ท่านมีการระวัง ในการดำเนินชีวิตประจำวันตลอดจนถึงปัจจุบัน นี้				
3. ท่านลดภาระความรับผิดชอบในกิจการงาน ภารกิจของชุมชน หรือภารกิจอื่นๆ รอบตัวท่าน				
4. ท่านงด หรือลดการเดินทางโดยรถโดยสาร ประจำทาง หรือรถรับจ้าง หรือขับรถไปไหนมา ไหนตามลำพัง				
5. ท่านมักหลีกเลี่ยงการใช้แรงงาน หรือ หลีกเลี่ยงการออกแรงในการทำงาน				
$IOC = \sum R/N$				

มาตรวัดวิถีชีวิตผู้สูงอายุ	ผู้ทรงคุณวุฒิ			รวม
	คนที่ 1	คนที่ 2	คนที่ 3	
1. ท่านทำกิจกรรมร่วมกับสมาชิกในครอบครัว เพื่อนบ้าน หรือชุมชน				
2. ท่านยังทำงานที่มีรายได้ (นอกเหนือจากเงิน บำนาญ)				

3. ท่านทำงานต่อเพราะเชื่อมั่นในความสามารถของตนเอง				
4. ท่านพักผ่อนกับครอบครัว และญาติพี่น้อง				
5. ท่านมีความสุขกับการฟังวิทยุ หรือดูรายการโทรทัศน์				
6. ท่านพักผ่อนหย่อนใจโดยการเดินทางท่องเที่ยวไปจังหวัดต่างๆ				
7. ท่านใช้เวลาว่างกับการดูหนังฟังเพลงนอกบ้าน				
8. ท่านรู้สึกพอใจกับชีวิตที่เป็นอยู่ในปัจจุบัน				
9. กิจกรรมต่างๆ ที่ผ่านมาในชีวิตประสบความสำเร็จ				
10. ท่านทำกิจกรรมเพื่อความเพลิดเพลินในการดำเนินชีวิตปัจจุบัน				
11. ท่านคิดว่าประสบความสำเร็จตามจุดมุ่งหมายที่ตั้งไว้				
12. ท่านใช้ข้อมูลข่าวสารในการตัดสินใจ				
13. ท่านจะค้นหาสาเหตุ และหาทางแก้ไขเมื่อเกิดความเครียด				
14. ท่านไม่หวั่นไหวเมื่อเผชิญปัญหา ทุกปัญหาแก้ไขได้ด้วยสติปัญญา				
15. ปัญหาต่างๆ ท่านใช้กระบวนการคิดอย่างคนมีความรู้				
16. ท่านเลือกใช้สถานการณ์ที่เป็นจริงเป็นตัวอย่างของการดำเนินชีวิต				
17. ท่านติดตามเหตุการณ์ปัจจุบันของสังคมบ้านเมือง				
18. ท่านยังคงใช้อินเทอร์เน็ต คอมพิวเตอร์เพื่อติดตามข่าวสาร				
19. ท่านสามารถใช้เครื่องมือการสื่อสารเทคโนโลยีทันสมัย				

20. ท่านมักคุยโทรศัพท์กับญาติ และบุคคล ใกล้ชิด				
21. ท่านมีการสนทนากับคนทั่วไป เช่น เพื่อน พระ หรือผู้นำทางศาสนา				
22. การติดต่อพูดคุยกับบุคคลอื่นมีข้อยุติใน การสนทนาแต่ละครั้ง				
23. ท่านเป็นที่ปรึกษาให้กับญาติ และบุคคล ทั่วไป				
24. ท่านใช้วิธีการประนีประนอมเมื่อเกิดความ ขัดแย้ง				
25. ท่านปฏิบัติตนเป็นผู้ที่น่าเชื่อถือของบุคคล ทั่วไป				
26. ท่านพูดคุยแสดงความรักห่วงใยต่อบุคคล ในครอบครัว				
27. ท่านหลีกเลี่ยงการรับประทานอาหารที่ไม่ดี ต่อสุขภาพ				
28. ท่านดื่มน้ำเพียงพอต่อความต้องการของ ร่างกาย อย่างน้อย 8 แก้ว				
29. ท่านพยายามรับประทานอาหารครบ 5 หมู่ และมีประโยชน์				
30. ท่านยังคงแต่งกายถูกกาลเทศะ				
31. ท่านมีเครื่องนุ่งห่มเพียงพอ และเหมาะสม กับชีวิต				
32. เวลาใช้สินค้า ท่านจะดูวันเดือนปี วัน หมดอายุของสินค้า				
33. ท่านยังคงกินยารรักษาโรคตามคำโฆษณา				
34. ท่านยังคงดื่มเครื่องดื่มแอลกอฮอล์				
35. ท่านยังคำนึงถึงสุขภาพในการเลือกซื้อผัก ผลไม้ปลอดสารพิษ				
36. ท่านยังคงประกอบอาหารรับประทานเพื่อ เลี้ยงสารเคมีปนเปื้อนในอาหาร				

37. ท่านยังทำความสะอาดบ้านเรือนรวมทั้ง แต่งสวนรอบบ้านด้วยตนเอง				
38. ท่านเตรียมความพร้อมสำหรับค่าใช้จ่าย กรณีเสียชีวิต				
39. ท่านวางแผนการใช้จ่ายล่วงหน้า				
40. ท่านดูแลการใช้จ่ายเงินในครอบครัวด้วย ตัวเอง				
41. ท่านประหยัด และการออมเงินโดยเปิด บัญชีเงินฝากกับธนาคาร				
42. ท่านตรวจสอบสุขภาพประจำปี ด้วยตนเอง				
43. ท่านจะศึกษาสรรพคุณของยา และ วิธีการใช้ทุกครั้ง				
44. ท่านทำความสะอาดสุขภาพปาก และฟัน เสมอ				
45. ท่านแสวงหาความรู้ด้านสุขภาพ และตรวจ สุขภาพประจำปี				
46. ท่านออกกำลังกายเป็นประจำอย่างน้อย สัปดาห์ละ 3 ครั้ง ครั้งละ 20-30 นาที				
47. ก่อน และหลังการออกกำลังกายมีการ เตรียมความพร้อมของร่างกาย				
48. ท่านมีกิจกรรมที่ทำให้มีการเคลื่อนไหว กล้ามเนื้อต่างๆ ของร่างกาย				
49. ท่านชวนเพื่อน หรือบุคคลที่รักไปออก กำลังกายอย่างสม่ำเสมอ				
IOC = $\sum R/N$				

ข้อคำถาม จังหวัดกิจกรรมลีลาศแต่ละประเภท	ผู้ทรงคุณวุฒิ			ข้อคิดเห็นอื่นๆ
	คนที่ 1	คนที่ 2	คนที่ 3	
<u>ประเภทบอลรูม/สแตนดาร์ด</u> ควิกสเต็ป (quick step)				
สโลว์ฟอกซ์ทรีออต (slow foxtrot)				
วอลทซ์ (waltz)				
เวียนนิสวอลทซ์ (Viennese waltz)				
แทงโก้ (tango)				
<u>ประเภทลาติน อเมริกัน</u> คิวบันรัมบ้า (Cuban rumba)				
ชะ ชะ ช่า (Cha-cha-cha)				
แซมบ้า (samba)				
ไจว์ฟ (jive)				
ปาโซโดเบิล (Paso Doble)				
<u>ประเภทเบ็ดเตล็ด</u> บีกิน (beguine)				
อเมริกันรัมบ้า (american rumba)				
กัวราซ่า (guaracha)				
ตะลุง เต็มโป (taloong tempo)				
ออฟบีท (off-beat)				
IOC = $\sum R/N$				

ลิขสิทธิ์ของมหาวิทยาลัยราชภัฏรำไพพรรณี

Reliability

Scale: ALL VARIABLES

Case Processing Summary

		N	%
Valid		38	100.0
Cases	Excluded ^a	0	.0
Total		38	100.0

a. Listwise deletion based on all variables in the procedure.

Reliability Statistics

Cronbach's Alpha	N of Items
.677	6

Item-Total Statistics

	Scale Mean if Item Deleted	Scale Variance if Item Deleted	Corrected Item-Total Correlation	Cronbach's Alpha if Item Deleted
sosup1	5.8421	10.515	.473	.622
sosup2	6.8947	10.475	.313	.668
sosup3	6.1053	9.232	.440	.625
sosup4	6.1316	9.523	.689	.559
sosup5	6.8684	11.090	.262	.681
sosup6	6.1842	9.235	.379	.654

ลิขสิทธิ์ของมหาวิทยาลัยราชภัฏรำไพพรรณี

Reliability Statistics

Cronbach's Alpha	N of Items
.927	5

Item-Total Statistics

	Scale Mean if Item Deleted	Scale Variance if Item Deleted	Corrected Item-Total Correlation	Cronbach's Alpha if Item Deleted
govser1	6.0526	12.862	.793	.914
govser2	6.2105	12.982	.893	.900
govser3	6.2105	11.684	.917	.889
govser4	6.3158	12.060	.849	.903
govser5	6.2632	12.307	.659	.947

Reliability Statistics

Cronbach's Alpha	N of Items
.838	5

Item-Total Statistics

	Scale Mean if Item Deleted	Scale Variance if Item Deleted	Corrected Item-Total Correlation	Cronbach's Alpha if Item Deleted
old1	6.2895	10.157	.760	.778
old2	6.5526	9.173	.738	.776
old3	6.5000	12.149	.327	.881
old4	6.6316	9.644	.582	.827
old5	6.6579	9.366	.876	.743

Reliability Statistics

Cronbach's Alpha	N of Items
.952	49

Item-Total Statistics

	Scale Mean if Item Deleted	Scale Variance if Item Deleted	Corrected Item-Total Correlation	Cronbach's Alpha if Item Deleted
way1	102.3158	533.195	.502	.951
way2	102.1842	532.533	.431	.951
way3	102.0000	528.378	.533	.951
way4	102.0789	532.723	.491	.951
way5	102.0263	525.324	.609	.950
way6	102.1579	536.137	.421	.951
way7	102.7632	547.699	.139	.953
way8	101.7368	529.659	.579	.950
way9	101.8947	533.340	.606	.950
way10	101.9474	528.267	.536	.951
way11	101.7895	531.576	.683	.950
way12	101.7632	522.564	.738	.949
way13	102.1053	537.664	.366	.952
way14	102.0789	527.750	.612	.950
way15	101.9211	532.831	.506	.951
way16	101.8158	524.371	.734	.950
way17	101.6579	522.772	.737	.949
way18	101.8684	528.171	.628	.950
way19	101.9737	523.864	.824	.949
way20	102.0000	528.973	.612	.950
way21	101.8684	534.928	.476	.951
way22	102.0000	539.081	.427	.951
way23	101.6579	529.583	.702	.950
way24	101.8421	524.191	.748	.949
way25	101.7368	520.361	.878	.949
way26	101.8684	520.712	.852	.949

way27	101.8421	524.947	.635	.950
way28	101.6842	526.384	.676	.950
way29	101.7632	526.564	.640	.950
way30	101.6053	521.759	.708	.950
way31	101.4211	525.926	.700	.950
way32	101.6579	534.610	.482	.951
way33	102.8158	547.776	.107	.953
way34	103.3158	558.546	-.130	.954
way35	101.9737	533.324	.419	.951
way36	102.1053	537.448	.359	.952
way37	101.3684	551.590	.104	.952
way38	101.7895	557.198	-.083	.954
way39	101.7368	524.307	.667	.950
way40	101.5526	523.713	.703	.950
way41	101.8947	534.799	.354	.952
way42	101.6053	528.570	.633	.950
way43	101.5526	536.146	.497	.951
way44	101.3421	540.934	.584	.951
way45	101.6316	535.807	.514	.951
way46	101.4474	534.524	.606	.950
way47	101.7368	535.388	.473	.951
way48	101.5526	534.416	.521	.951
way49	101.5526	534.416	.521	.951

Reliability Statistics

Cronbach's Alpha	N of Items	มหาวิทยาลัยราชภัฏรำไพพรรณี
.873	15	

Item-Total Statistics

Scale Mean if Item Deleted	Scale Variance if Item Deleted	Corrected Item-Total Correlation	Cronbach's Alpha if Item Deleted

s1	28.0526	45.889	.570	.864
s2	28.2105	43.738	.604	.861
s3	27.9211	46.723	.393	.871
s4	28.4474	42.308	.577	.863
s5	28.2105	45.738	.491	.867
L1	28.1842	43.938	.660	.858
L2	28.1316	45.901	.471	.867
L3	28.2895	42.427	.710	.855
L4	28.6053	43.056	.740	.854
L5	28.6316	41.861	.727	.854
pop1	27.9737	48.783	.305	.873
pop2	28.3421	48.934	.176	.881
pop3	28.2105	48.549	.362	.872
pop4	28.2632	47.334	.377	.871
pop5	28.5789	44.683	.648	.860

ความหมายของรหัส

sosup 1-6	หมายถึง คำถามเกี่ยวกับการได้รับสนับสนุนทางสังคมข้อที่ 1-6
govser 1-5	หมายถึง คำถามเกี่ยวกับการเข้าถึงแหล่งบริการสุขภาพของรัฐข้อที่ 1-5
old 1-5	หมายถึง คำถามเกี่ยวกับการรับรู้ภาวะชราข้อที่ 1-5
way 1-49	หมายถึง คำถามเกี่ยวกับมาตรฐานวิถีชีวิตผู้สูงอายุข้อที่ 1-49
s1-5	หมายถึง คำถามเกี่ยวกับจังหวัดลีลาศในกลุ่มประเภท Standard
L1-5	หมายถึง คำถามเกี่ยวกับจังหวัดลีลาศในกลุ่มประเภท Latin American
Pop 1-5	หมายถึง คำถามเกี่ยวกับจังหวัดลีลาศในกลุ่มประเภท Pop-social

ลิขสิทธิ์ของมหาวิทยาลัยราชภัฏรำไพพรรณี



ภาคผนวก ค

รายชื่อสมาชิกผู้เข้าร่วมกิจกรรมเสีลาศเพื่อสุขภาพ

ลิขสิทธิ์ของมหาวิทยาลัยราชภัฏรำไพพรรณี

รายชื่อบุคคลเพื่อวิเคราะห์เครือข่ายกิจกรรมลีลาศเพื่อสุขภาพของผู้สูงอายุเขตเมืองจันทบุรี

ลำดับ ที่	ลำดับที่ตาม รหัสคอเลียมน์	ชื่อ-สกุล	รหัส แถว	ประสบการณ์ ลีลาศ (ปี)	วัตถุประสงค์การลีลาศ
1	2	พ.ต.ท. ดร. ฐานภัทร กิตติวงศา	B	9	เพื่อสุขภาพ และงานสังคม
2	3	คุณณรงค์ รุ่งเรือง	C	11	เพื่อสุขภาพ และงานสังคม
3	4	คุณประสงค์ วารนิช	D	9	เพื่อสุขภาพ และงานสังคม
4	5	คุณอุบล พรรณมณีลักษณ์	E	12	เพื่อสุขภาพ และงานสังคม
5	6	คุณบุปผา สร้อยจำปา	F	20	-เพื่อสุขภาพ และงานสังคม -เพื่อฝึกสอนทักษะลีลาศ -พัฒนาทักษะลีลาศในระดับสูง
6	7	พ.ญ. ไพเราะ เพชรภักดิ์	G	20	-เพื่อสุขภาพ และงานสังคม -พัฒนาทักษะลีลาศในระดับสูง
7	8	รศ. อีรพรรณ ศิลารัตน์	H	18	เพื่อสุขภาพ และงานสังคม
8	9	คุณนิชานันท์ ยินดีทรัพย์	I	18	-เพื่อสุขภาพ และงานสังคม -เพื่อฝึกสอนทักษะลีลาศ -พัฒนาทักษะลีลาศในระดับสูง
9	10	คุณอัมพารดี สุชาครีย์รัตน์	J	20	-เพื่อสุขภาพ และงานสังคม -สร้างเครือข่ายในกลุ่มลีลาศ จัด งานลีลาศ
10	11	คุณญาณภัค จิระจินดา	K	18	เพื่อสุขภาพ และงานสังคม
11	12	คุณยุรี รัชฎาวงษ์	L	5	เพื่อสุขภาพ และงานสังคม
12	13	คุณรัชชก ธรรมเจริญ	M	20	เพื่อสุขภาพ และงานสังคม
13	14	คุณพัชรี แซ่ก้วย	N	16	เพื่อสุขภาพ และงานสังคม
14	15	คุณมาลี พิกุลทอง	O	16	เพื่อสุขภาพ และงานสังคม
15	16	คุณอทิธา สุขสำราญ	P	6	เพื่อสุขภาพ และงานสังคม
16	17	คุณอรุณ มรรคผล	Q	10	เพื่อสุขภาพ และงานสังคม
17	18	คุณสุมณา กุลชลบุตร	R	12	เพื่อสุขภาพ และงานสังคม
18	19	คุณทรงวุฒิ เสริมสัจ	S	18	-เพื่อสุขภาพ และงานสังคม -เพื่อการประกวดแข่งขัน
19	20	ร.ต.ต. อุทัย พึ่งผล	T	10	เพื่อสุขภาพ และงานสังคม
20	21	อ. ทองทิพย์ โคตรศรี	U	15	เพื่อสุขภาพ และงานสังคม
21	22	คุณสิทธิ ประจเจริญ	V	13	เพื่อสุขภาพ และงานสังคม
22	23	คุณอภิชาติ วิสุทธิ์เสรีวงศ์	W	4	-เพื่อสุขภาพ และงานสังคม -เพื่อแสดงความสามารถ -เพื่อการประกวดแข่งขัน

ลำดับ ที่	ลำดับที่ตาม รหัสคอลัมน์	ชื่อ-สกุล	รหัส แถว	ประสบการณ์ ลีลาศ (ปี)	วัตถุประสงค์การลีลาศ
23	24	คุณสมพร ประเสริฐ	X	22	-เพื่อสุขภาพ และงานสังคม -เพื่อการฝึกสอนทักษะลีลาศ -เพื่อแสดงความสามารถ -เพื่อการประกวดแข่งขัน
24	25	คุณชลกร อ่อนศรี	Y	9	-เพื่อสุขภาพ และงานสังคม -เพื่อการฝึกสอนทักษะลีลาศ -เพื่อแสดงความสามารถ -เพื่อการประกวดแข่งขัน
25	26	คุณจรัญ คำเพ็ง	Z	25	-เพื่อสุขภาพ และงานสังคม -เพื่อฝึกสอนทักษะลีลาศ -เพื่อแสดงความสามารถ -เพื่อการประกวดแข่งขัน
26	27	คุณธนิดา คงกระพันซ์	AA	25	-เพื่อสุขภาพ และงานสังคม -เพื่อฝึกสอนทักษะลีลาศ -เพื่อแสดงความสามารถ -เพื่อการประกวดแข่งขัน
27	28	คุณฉัญญาพร แซ่ลิ้ม	AB	16	เพื่อสุขภาพ และงานสังคม
28	29	คุณค่าน้อย เมฆโสภณ	AC	18	เพื่อสุขภาพ และงานสังคม
29	30	คุณวรรณดี กลิ่นเจริญ	AD	4	เพื่อสุขภาพ และงานสังคม
30	31	คุณกัลยา คงขวัญ	AE	4	เพื่อสุขภาพ และงานสังคม
31	32	คุณธัญสุดา ภูริพัฒน์สถิตกุล	AF	4	เพื่อสุขภาพ และงานสังคม
32	33	คุณปวีชญา บุญสุนาร์	AG	4	เพื่อสุขภาพ และงานสังคม
33	34	คุณชนิดา ถาวร	AH	4	เพื่อสุขภาพ และงานสังคม
34	35	คุณวาสนา เกษมสุขสุกณี	AI	4	เพื่อสุขภาพ และงานสังคม
35	36	คุณคณิต กิตติศาสตร์	AJ	4	เพื่อสุขภาพ และงานสังคม
36	37	คุณประพิมพ์ สุขนธ์	AK	4	เพื่อสุขภาพ และงานสังคม
37	38	คุณรัตนารณ วัชรไทย์	AL	4	เพื่อสุขภาพ และงานสังคม
38	39	คุณกฤษณา กองมณี	AM	4	เพื่อสุขภาพ และงานสังคม
39	40	ผศ. รัชนีชีวิต ต้นตีกุลวรา	AN	22	-เพื่อสุขภาพ และงานสังคม -เพื่อฝึกสอนให้กับผู้สนใจ
40	41	คุณพงษ์ศักดิ์ วงษ์แดง	AO	4	-เพื่อสุขภาพ และงานสังคม -เพื่อฝึกทักษะลีลาศในระดับสูง ขึ้นไป



ภาคผนวก ง
ภาพกิจกรรมการเก็บข้อมูลวิจัย

ลิขสิทธิ์ของมหาวิทยาลัยราชภัฏรำไพพรรณี









ภาคผนวก จ

รายงานผลการวิเคราะห์เครือข่ายทางสังคมด้วยกิจกรรมลีลาศ

ลิขสิทธิ์ของมหาวิทยาลัยราชภัฏรำไพพรรณี

การวิเคราะห์เครือข่ายกิจกรรมลีลาศเพื่อสุขภาพในเขตเมืองจันทบุรี

Input dataset: socialnetold (C:\Users\User\Documents\UCINET
data\socialnetold)
Density (matrix average) = 0.7038
Standard deviation = 0.4566

ค่าเข้าสู่ระดับศูนย์กลางเครือข่ายกิจกรรมลีลาศเพื่อสุขภาพผู้สูงอายุในเขตเมืองจันทบุรี
FREEMAN DEGREE CENTRALITY

Input dataset: socialnetold (C:\Users\User\Documents\UCINET data\socialnetold
Output degree dataset: socialnetold-deg (C:\Users\User\Documents\UCINET
data\socialnetold-deg
Output centralization dataset: socialnetold-degcz (C:\Users\User\Documents\UCINET
data\socialnetold-degcz
Degree Measures

		1	2	3	4
		Outdeg	Indeg	nOutdeg	nIndeg
1	ฐานภัทร	29.000	26.000	0.744	0.667
2	ณรงค์	29.000	26.000	0.744	0.667
3	ประสงค์	29.000	27.000	0.744	0.692
4	อุบล	29.000	26.000	0.744	0.667
5	บุปผา	29.000	27.000	0.744	0.692
6	ไพเราะ	29.000	26.000	0.744	0.667
7	ธีรวรรณ	29.000	26.000	0.744	0.667
8	นิชานันท์	29.000	27.000	0.744	0.692
9	อัมพารดี	39.000	39.000	1.000	1.000
10	ญาณภัค	29.000	28.000	0.744	0.718
11	ยูรี	29.000	26.000	0.744	0.667
12	รัชนก	29.000	29.000	0.744	0.744
13	พัชรี	29.000	27.000	0.744	0.692
14	มาลี	29.000	25.000	0.744	0.641

15	อทิตา	29.000	26.000	0.744	0.667
16	อรุณ	28.000	27.000	0.718	0.692
17	สุมณา	37.000	36.000	0.949	0.923
18	ทรงวุฒิ	23.000	20.000	0.590	0.513
19	อุทัย	39.000	38.000	1.000	0.974
20	ทองทิพย์	36.000	38.000	0.923	0.974
21	สิทธิ	39.000	37.000	1.000	0.949
22	อภิชาติ	37.000	38.000	0.949	0.974
23	สมพร	29.000	29.000	0.744	0.744
24	ชลกร	28.000	27.000	0.718	0.692
25	จรัญ	25.000	39.000	0.641	1.000
26	ธนิดา	25.000	39.000	0.641	1.000
27	ฉัญญาพร	28.000	37.000	0.718	0.949
28	ค้ำน้อย	36.000	38.000	0.923	0.974
29	วรรณดี	19.000	19.000	0.487	0.487
30	กัลยา	19.000	19.000	0.487	0.487
31	ฉนิษฐ์ตา	19.000	19.000	0.487	0.487
32	ปวิชญา	19.000	19.000	0.487	0.487
33	ชนิดา	19.000	19.000	0.487	0.487
34	วาสนา	19.000	18.000	0.487	0.462
35	คณิต	18.000	19.000	0.462	0.487
36	ประพิมพ์	19.000	19.000	0.487	0.487
37	รัตนารณ	19.000	19.000	0.487	0.487
38	กฤษณา	18.000	19.000	0.462	0.487
39	รัชนีชีวาต์	27.000	27.000	0.692	0.692
40	พงษ์ศักดิ์	28.000	28.000	0.718	0.718

CLOSENESS CENTRALITY เครือข่ายกิจกรรมลีลาผู้สูงอายุเมืองจันทบุรี

Input dataset: socialnetold (C:\Users\User\Documents\UCINET
data\socialnetold)

Closeness Centrality Measures

	1	2	3	4
	inFarness	outFarness	inCloseness	outCloseness
26	39.000	53.000	100.000	73.585

9	39.000	39.000	100.000	100.000
25	39.000	53.000	100.000	73.585
22	40.000	41.000	97.500	95.122
28	40.000	42.000	97.500	92.857
20	40.000	42.000	97.500	92.857
19	40.000	39.000	97.500	100.000
21	41.000	39.000	95.122	100.000
27	41.000	50.000	95.122	78.000
17	42.000	41.000	92.857	95.122
12	49.000	49.000	79.592	79.592
23	49.000	49.000	79.592	79.592
10	50.000	49.000	78.000	79.592
40	50.000	50.000	78.000	78.000
16	51.000	50.000	76.471	78.000
24	51.000	50.000	76.471	78.000
13	51.000	49.000	76.471	79.592
8	51.000	49.000	76.471	79.592
39	51.000	51.000	76.471	76.471
3	51.000	49.000	76.471	79.592
5	51.000	49.000	76.471	79.592
11	52.000	49.000	75.000	79.592
2	52.000	49.000	75.000	79.592
4	52.000	49.000	75.000	79.592
1	52.000	49.000	75.000	79.592
6	52.000	49.000	75.000	79.592
7	52.000	49.000	75.000	79.592
15	52.000	49.000	75.000	79.592
14	53.000	49.000	73.585	79.592
18	58.000	55.000	67.241	70.909
31	59.000	59.000	66.102	66.102
32	59.000	59.000	66.102	66.102
33	59.000	59.000	66.102	66.102
29	59.000	59.000	66.102	66.102
35	59.000	60.000	66.102	65.000
36	59.000	59.000	66.102	66.102
37	59.000	59.000	66.102	66.102

38	59.000	60.000	66.102	65.000
30	59.000	59.000	66.102	66.102
34	60.000	59.000	65.000	66.102

Statistics

		1	2	3	4
		inFarness	outFarness	inCloseness	outCloseness
1	Minimum	39	39	65	65
2	Average	50.550	50.550	78.733	78.380
3	Maximum	60	60	100	100
4	Sum	2022	2022	3149.320	3135.199
5	Standard Deviation	6.921	6.221	11.642	10.092
6	Variance	47.897	38.697	135.534	101.855
7	SSQ	104128	103760	253376.844	249810.969
8	MCSSQ	1915.900	1547.900	5421.375	4074.189
9	Euclidean Norm	322.689	322.118	503.366	499.811
10	Observations	40	40	40	40
11	Missing	0	0	0	0
12	Std. Deviation (n-1)	7.009	6.300	11.790	10.221
13	Variance (n-1)	49.126	39.690	139.010	104.466
14	Binary valued	0	0	0	0
15	Negatives	0	0	0	0
16	Integer valued	1	1	0	0
17	Weighted Obs	40	40	40	40
18	Positives	40	40	40	40
19	Avg Positive Value	50.550	50.550	78.733	78.380

UCINET 6.658 Copyright (c) 1992-2017 Analytic Technologies

FREEMAN BETWEENNESS CENTRALITY ค่าระหว่างเครือข่ายทางสังคมกิจกรรมลีลาศเพื่อสุขภาพผู้สูงอายุในเขตเมืองจันทบุรี

Input dataset: socialnetold (C:\Users\User\Documents\UCINET data\socialnetold)

Betweenness nBetweenness

	Betweenness	nBetweenness
9	53.473	3.608
21	53.273	3.595
19	51.210	3.455
22	46.683	3.150
20	45.993	3.103
28	43.870	2.960
17	43.132	2.910
27	30.348	2.048
26	28.787	1.942
25	28.787	1.942
12	3.824	0.258
23	3.824	0.258
10	3.112	0.210
40	3.030	0.204
13	2.973	0.201
39	2.793	0.188
3	1.616	0.109
8	1.616	0.109
5	1.616	0.109
24	1.580	0.107
1	1.523	0.103
16	1.203	0.081
2	0.904	0.061
4	0.904	0.061
11	0.904	0.061
6	0.904	0.061
7	0.904	0.061
15	0.904	0.061
14	0.765	0.052
33	0.167	0.011
31	0.167	0.011
32	0.167	0.011
30	0.167	0.011
29	0.167	0.011

ลิขสิทธิ์ของมหาวิทยาลัยราชภัฏรำไพพรรณี

37	0.167	0.011
36	0.167	0.011
38	0.112	0.008
35	0.112	0.008
34	0.112	0.008
18	0.036	0.002

DESCRIPTIVE STATISTICS FOR EACH MEASURE

	1	2
	Betweenness	nBetweenness
1 Mean	11.550	0.779
2 Std Dev	18.524	1.250
3 Sum	462.000	31.174
4 Variance	343.154	1.562
5 SSQ	19062.248	86.792
6 MCSSQ	13726.148	62.496
7 Euc Norm	138.066	9.316
8 Minimum	0.036	0.002
9 Maximum	53.473	3.608
10 N of Obs	40.000	40.000

UCINET 6.658 Copyright (c) 1992-2017 Analytic Technologies

CATEGORICAL CORE/PERIPHERY

Input dataset: socialnetold (C:\Users\User\Documents\UCINET data\socialnetold

Output partition: socialnetold-catcp (C:\Users\User\Documents\UCINET

data\socialnetold-catcp

Core/Periphery fit (correlation) = 0.5484

Core/Periphery Class Memberships:

Core: ฐนภัทร ณรงค์ ประสงค์ อุบล บุปผา นิชานันท์ อัมพารดี ญาณภัค รัชนก พิชรี อรุณ สุมณา อุทัย ทอง
ทิพย์ สิทธิ อภิชาติ สมพร จริญญา ธนิตา ฉัญญาพร คำน้อย พงษ์ศักดิ์

Periphery: ไพบเราะ ชีรวรรณ ยูรี มาลี อธิตา ทรงวุฒิ ชลกร วรณดี กัลยา ฉณย์สุตา ปวิชญา ชนิดา วาสนา
คณิต ประพิมพ์ รัตนาภรณ์ กฤษณา รัชนีชีวาต์

UCINET 6.658 Copyright (c) 1992-2017 Analytic Technologies

การสร้างความสัมพันธ์ในกิจกรรมลีลาเพื่อสุขภาพ

BLOCK DENSITIES OR AVERAGES

Input dataset: Closeness (C:\Users\User\Documents\UCINET data\Closeness)

Density (matrix average) = 0.3410

Standard deviation = 0.4741

UCINET 6.658 Copyright (c) 1992-2017 Analytic Technologies

FREEMAN'S DEGREE CENTRALITY MEASURES ด้านการสร้างความสัมพันธ์ในเครือข่ายสมาชิก

Input dataset: Closeness (C:\Users\User\Documents\UCINET data\Closeness)

	1	2	3	4
	OutDegree	InDegree	NrmOutDeg	NrmInDeg
9	27.000	14.000	69.231	35.897
5	25.000	18.000	64.103	46.154
8	21.000	18.000	53.846	46.154
21	20.000	12.000	51.282	30.769
17	19.000	12.000	48.718	30.769
28	18.000	11.000	46.154	28.205
4	18.000	12.000	46.154	30.769
25	17.000	18.000	43.590	46.154
29	17.000	15.000	43.590	38.462
10	16.000	16.000	41.026	41.026
31	16.000	15.000	41.026	38.462
7	15.000	15.000	38.462	38.462
26	15.000	20.000	38.462	51.282
37	15.000	16.000	38.462	41.026
3	15.000	17.000	38.462	43.590
35	15.000	17.000	38.462	43.590
34	15.000	13.000	38.462	33.333
12	14.000	14.000	35.897	35.897
22	14.000	17.000	35.897	43.590

14	14.000	10.000	35.897	25.641
32	14.000	14.000	35.897	35.897
36	13.000	16.000	33.333	41.026
30	13.000	13.000	33.333	33.333
38	13.000	16.000	33.333	41.026
15	13.000	12.000	33.333	30.769
27	13.000	15.000	33.333	38.462
33	11.000	15.000	28.205	38.462
39	10.000	9.000	25.641	23.077
6	9.000	11.000	23.077	28.205
16	9.000	12.000	23.077	30.769
20	9.000	10.000	23.077	25.641
40	9.000	15.000	23.077	38.462
2	9.000	10.000	23.077	25.641
13	8.000	12.000	20.513	30.769
1	8.000	9.000	20.513	23.077
19	8.000	10.000	20.513	25.641
23	7.000	9.000	17.949	23.077
11	7.000	12.000	17.949	30.769
18	2.000	4.000	5.128	10.256
24	1.000	8.000	2.564	20.513

DESCRIPTIVE STATISTICS

	1	2	3	4
	OutDegree	InDegree	NrmOutDeg	NrmlnDeg
1 Mean	13.300	13.300	34.103	34.103
2 Std Dev	5.288	3.303	13.558	8.469
3 Sum	532.000	532.000	1364.103	1364.103
4 Variance	27.960	10.910	183.826	71.729
5 SSQ	8194.000	7512.000	53872.453	49388.563
6 MCSSQ	1118.400	436.400	7353.057	2869.165
7 Euc Norm	90.521	86.672	232.104	222.235
8 Minimum	1.000	4.000	2.564	10.256
9 Maximum	27.000	20.000	69.231	51.282
10 N of Obs	40.000	40.000	40.000	40.000

Network Centralization (Outdegree) = 36.029%

Network Centralization (Indegree) = 17.620%

 CLOSENESS CENTRALITY ค่าศูนย์กลางการสร้างความสัมพันธ์กับสมาชิกกิจกรรมลีลาศเพื่อสุขภาพ

Input dataset: Closeness (C:\Users\User\Documents\UCINET data\Closeness)

Closeness Centrality Measures

	1	2	3	4
	inFarness	outFarness	inCloseness	outCloseness
26	61.000	67.000	63.934	58.209
22	63.000	68.000	61.905	57.353
25	63.000	65.000	61.905	60.000
3	64.000	74.000	60.938	52.703
5	66.000	53.000	59.091	73.585
17	66.000	59.000	59.091	66.102
21	68.000	58.000	57.353	67.241
8	69.000	57.000	56.522	68.421
28	69.000	61.000	56.522	63.934
19	70.000	71.000	55.714	54.930
10	70.000	73.000	55.714	53.425
20	70.000	71.000	55.714	54.930
39	71.000	68.000	54.930	57.353
2	71.000	80.000	54.930	48.750
7	72.000	63.000	54.167	61.905
13	72.000	71.000	54.167	54.930
35	72.000	74.000	54.167	52.703
12	73.000	75.000	53.425	52.000
37	73.000	75.000	53.425	52.000
15	73.000	76.000	53.425	51.316
38	74.000	84.000	52.703	46.429
9	75.000	51.000	52.000	76.471
31	75.000	73.000	52.000	53.425
33	75.000	90.000	52.000	43.333
29	75.000	65.000	52.000	60.000
27	75.000	84.000	52.000	46.429

16	76.000	73.000	51.316	53.425	
11	77.000	84.000	50.649	46.429	
23	77.000	75.000	50.649	52.000	
36	77.000	81.000	50.649	48.148	
40	77.000	80.000	50.649	48.750	
24	78.000	113.000	50.000	34.513	
14	79.000	64.000	49.367	60.938	
6	79.000	80.000	49.367	48.750	
34	80.000	70.000	48.750	55.714	
32	80.000	80.000	48.750	48.750	
30	81.000	84.000	48.148	46.429	
4	82.000	66.000	47.561	59.091	
1	86.000	81.000	45.349	48.148	
18	94.000	111.000	41.489	35.135	
Statistics					
	1	2	3	4	
	inFarness	outFarness	inCloseness	outCloseness	

1	Minimum	61	51	41.489	34.513
2	Average	73.700	73.700	53.311	54.352
3	Maximum	94	113	63.934	76.471
4	Sum	2948	2948	2132.433	2174.093
5	Standard Deviation	6.408	12.564	4.569	8.728
6	Variance	41.060	157.860	20.878	76.181
7	SSQ	218910	223582	114516.891	121214.203
8	MCSSQ	1642.400	6314.400	835.122	3047.240
9	Euclidean Norm	467.878	472.845	338.403	348.158
10	Observations	40	40	40	40
11	Missing	0	0	0	0
12	Std. Deviation (n-1)	6.489	12.724	4.627	8.839
13	Variance (n-1)	42.113	161.908	21.413	78.134
14	Binary valued	0	0	0	0
15	Negatives	0	0	0	0
16	Integer valued	1	1	0	0
17	Weighted Obs	40	40	40	40
18	Positives	40	40	40	40

19 Avg Positive Value 73.700 73.700 53.311 54.352

UCINET 6.658 Copyright (c) 1992-2017 Analytic Technologies

FREEMAN BETWEENNESS CENTRALITY ค่าศูนย์กลางระหว่างการสร้างความสัมพันธ์ในเครือข่ายกิจกรรมลีลาศเพื่อสุขภาพ

Input dataset: Closeness (C:\Users\User\Documents\UCINET data\Closeness)

	1	2
	Betweenness	nBetweenness
21	146.868	9.910
17	138.614	9.353
5	112.313	7.578
28	104.904	7.079
9	94.158	6.353
23	79.307	5.351
22	78.418	5.291
26	70.535	4.759
3	67.612	4.562
8	63.655	4.295
25	48.032	3.241
7	33.607	2.268
39	33.212	2.241
19	28.169	1.901
29	28.147	1.899
13	26.161	1.765
10	23.056	1.556
14	22.708	1.532
35	20.120	1.358
2	18.047	1.218
34	17.409	1.175
4	16.889	1.140
37	15.721	1.061
15	15.148	1.022

ลิขสิทธิ์ของมหาวิทยาลัยราชภัฏรำไพพรรณี

31	13.926	0.940
12	13.822	0.933
20	13.630	0.920
16	12.586	0.849
40	6.041	0.408
36	5.876	0.396
38	4.605	0.311
6	4.195	0.283
32	3.479	0.235
27	2.276	0.154
33	1.818	0.123
18	1.033	0.070
30	0.819	0.055
11	0.629	0.042
1	0.459	0.031
24	0.000	0.000

DESCRIPTIVE STATISTICS FOR EACH MEASURE

	1	2
Betweenness		
nBetweenness		

1 Mean	34.700	2.341
2 Std Dev	39.261	2.649
3 Sum	1388.000	93.657
4 Variance	1541.412	7.018
5 SSQ	109820.070	500.018
6 MCSSQ	61656.473	280.726
7 Euc Norm	331.391	22.361
8 Minimum	0.000	0.000
9 Maximum	146.868	9.910
10 N of Obs	40.000	40.000

Network Centralization Index = 7.76%

CATEGORICAL CORE/PERIPHERY

Input dataset: Closeness (C:\Users\User\Documents\UCINET data\Closeness

Core/Periphery fit (correlation) = 0.4338

Core/Periphery Class Memberships:

Core: อภิชาติ จรรย์ ธนิตา ธัญญาพร วรณดี กัลยา ธัญย์สุตา ปวีชญา ชนิดา วาสนา คณิต ประพิมพ์ รัตนา
ภรณ์ กฤษณา

Periphery: ฐนภัทร ณรงค์ ประสงค์ อุบล บุปผา ไพเราะ ชีรวรรณ นิชานันท์ อัมพารดี ญาณภัค ยูรี รัชนก พชร
มาลี อธิตา อรุณ สุมณา ทรงวุฒิ อุทัย ทองทิพย์ สิทธิ สมพร ชลกร คำน้อย รัชนีชีวาต์ พงษ์ศักดิ์ อุทัย ทองทิพย์
สิทธิ สมพร ชลกร คำน้อย รัชนีชีวาต์ พงษ์ศักดิ์

UCINET 6.658 Copyright (c) 1992-2017 Analytic Technologies

ด้านการบริหารกิจกรรมลีลาศเพื่อสุขภาพให้บรรลุวัตถุประสงค์

Input dataset: manage (C:\Users\User\Documents\UCINET data\manage)

Relation: Sheet 1

Density (matrix average) = 0.1968

Standard deviation = 0.3976

 FREEMAN DEGREE CENTRALITY ด้านการบริหารกิจกรรมลีลาศเพื่อสุขภาพให้บรรลุวัตถุประสงค์

Input dataset: manage (C:\Users\User\Documents\UCINET data\manage)

Degree Measures

		1	2	3	4
		Outdeg	Indeg	nOutdeg	nIndeg
		-----	-----	-----	-----
1	ฐนภัทร	2.000	22.000	0.051	0.564
2	ณรงค์	4.000	22.000	0.103	0.564
3	ประสงค์	5.000	24.000	0.128	0.615
4	อุบล	8.000	1.000	0.205	0.026
5	บุปผา	7.000	20.000	0.179	0.513
6	ไพเราะ	7.000	17.000	0.179	0.436
7	ชีรวรรณ	8.000	19.000	0.205	0.487
8	นิชานันท์	14.000	5.000	0.359	0.128
9	อัมพารดี	11.000	4.000	0.282	0.103
10	ญาณภัค	12.000	2.000	0.308	0.051

11	ยูรี	11.000	16.000	0.282	0.410
12	รัชนก	10.000	14.000	0.256	0.359
13	พัชรี	9.000	0.000	0.231	0.000
14	มาลี	9.000	0.000	0.231	0.000
15	อทิตา	10.000	1.000	0.256	0.026
16	อรุณ	11.000	14.000	0.282	0.359
17	สุนณา	8.000	1.000	0.205	0.026
18	ทรงวุฒิ	0.000	0.000	0.000	0.000
19	อุทัย	11.000	10.000	0.282	0.256
20	ทองทิพย์	4.000	10.000	0.103	0.256
21	สีทธี	13.000	18.000	0.333	0.462
22	อภิชาติ	6.000	24.000	0.154	0.615
23	สมพร	3.000	1.000	0.077	0.026
24	ชลกร	3.000	0.000	0.077	0.000
25	จรัญ	3.000	22.000	0.077	0.564
26	ธนิดา	6.000	18.000	0.154	0.462
27	ธัญญาพร	7.000	1.000	0.179	0.026
28	ค่าน้อย	12.000	0.000	0.308	0.000
29	วรรณดี	5.000	0.000	0.128	0.000
30	กัลยา	7.000	0.000	0.179	0.000
31	ธัญย์สุดา	7.000	1.000	0.179	0.026
32	ปวิษฐา	7.000	1.000	0.179	0.026
33	ชนิดา	8.000	0.000	0.205	0.000
34	วาสนา	7.000	0.000	0.179	0.000
35	คณิต	6.000	18.000	0.154	0.462
36	ประพิมพ์	7.000	0.000	0.179	0.000
37	รัตนารักษ์	7.000	1.000	0.179	0.026
38	กฤษณา	7.000	0.000	0.179	0.000
39	รัชนีชีวาต์	14.000	0.000	0.359	0.000
40	พงษ์ศักดิ์	11.000	0.000	0.282	0.000

 CLOSENESS CENTRALITY ด้านการบริหารกิจกรรมลีลาศเพื่อสุขภาพให้บรรลุวัตถุประสงค์

Input dataset: manage (C:\Users\User\Documents\UCINET data\manage)

Closeness Centrality Measures

1 2 3 4

inFarness outFarness inCloseness outCloseness

	inFarness	outFarness	inCloseness	outCloseness
3	92.000	626.000	42.391	6.230
2	95.000	642.000	41.053	6.075
1	95.000	649.000	41.053	6.009
5	96.000	622.000	40.625	6.270
22	96.000	613.000	40.625	6.362
7	98.000	621.000	39.796	6.280
11	101.000	606.000	38.614	6.436
21	102.000	601.000	38.235	6.489
6	104.000	619.000	37.500	6.300
25	107.000	618.000	36.449	6.311
16	107.000	615.000	36.449	6.341
12	108.000	609.000	36.111	6.404
26	116.000	613.000	33.621	6.362
35	116.000	612.000	33.621	6.373
8	132.000	603.000	29.545	6.468
17	133.000	609.000	29.323	6.404
9	140.000	608.000	27.857	6.414
10	143.000	607.000	27.273	6.425
19	144.000	604.000	27.083	6.457
20	144.000	627.000	27.083	6.220
32	153.000	611.000	25.490	6.383
31	153.000	611.000	25.490	6.383
4	168.000	622.000	23.214	6.270
15	168.000	617.000	23.214	6.321
27	169.000	616.000	23.077	6.331
23	177.000	644.000	22.034	6.056
37	1521.000	573.000	2.564	6.806
18	1560.000	1560.000	2.500	2.500
14	1560.000	582.000	2.500	6.701
24	1560.000	610.000	2.500	6.393
13	1560.000	582.000	2.500	6.701
28	1560.000	564.000	2.500	6.915
29	1560.000	576.000	2.500	6.771
34	1560.000	573.000	2.500	6.806

33	1560.000	534.000	2.500	7.303
36	1560.000	573.000	2.500	6.806
30	1560.000	573.000	2.500	6.806
38	1560.000	573.000	2.500	6.806
39	1560.000	563.000	2.500	6.927
40	1560.000	577.000	2.500	6.759

Statistics

		1	2	3	4
		inFarness	outFarness	inCloseness	outCloseness
1	Minimum	92	534	2.500	2.500
2	Average	626.450	626.450	22.047	6.384
3	Maximum	1560	1560	42.391	7.303
4	Sum	25058	25058	881.891	255.377
5	Standard Deviation	683.372	151.457	15.324	0.678
6	Variance	466997.313	22939.148	234.815	0.459
7	SSQ	34377476	16615150	28835.883	1648.809
8	MCSSQ	18679892	917565.875	9392.610	18.373
9	Euclidean Norm	5863.231	4076.168	169.811	40.606
10	Observations	40	40	40	40
11	Missing	0	0	0	0
12	Std. Deviation (n-1)	692.078	153.386	15.519	0.686
13	Variance (n-1)	478971.594	23527.330	240.836	0.471
14	Binary valued	0	0	0	0
15	Negatives	0	0	0	0
16	Integer valued	1	1	0	0
17	Weighted Obs	40	40	40	40
18	Positives	40	40	40	40
19	Avg Positive Value	626.450	626.450	22.047	6.384

FREEMAN BETWEENNESS CENTRALITY ค่าศูนย์กลางระหว่างด้านการบริหารกิจกรรมลีลาศเพื่อสุขภาพให้บรรลุวัตถุประสงค์

Input dataset: manage (C:\Users\User\Documents\UCINET data\manage)

1 2

Betweenness nBetweenness

21	202.289	13.650
22	169.870	11.462
11	148.999	10.054
16	94.094	6.349
8	89.381	6.031
26	80.576	5.437
3	73.903	4.987
19	71.764	4.842
35	66.718	4.502
17	57.222	3.861
6	39.432	2.661
12	38.506	2.598
5	27.749	1.872
7	24.262	1.637
9	13.226	0.892
25	12.482	0.842
2	10.667	0.720
10	3.443	0.232
32	1.500	0.101
31	1.500	0.101
27	0.917	0.062
15	0.500	0.034
13	0.000	0.000
4	0.000	0.000
14	0.000	0.000
18	0.000	0.000
23	0.000	0.000
24	0.000	0.000
29	0.000	0.000
28	0.000	0.000
1	0.000	0.000
20	0.000	0.000
33	0.000	0.000
34	0.000	0.000
30	0.000	0.000

ลิขสิทธิ์ของมหาวิทยาลัยราชภัฏรำไพพรรณี

36	0.000	0.000
37	0.000	0.000
38	0.000	0.000
39	0.000	0.000
40	0.000	0.000

DESCRIPTIVE STATISTICS FOR EACH MEASURE

	1	2
	Betweenness nBetweenness	
1 Mean	30.725	2.073
2 Std Dev	50.186	3.386
3 Sum	1229.000	82.928
4 Variance	2518.674	11.468
5 SSQ	138508.000	630.636
6 MCSSQ	100746.969	458.707
7 Euc Norm	372.167	25.112
8 Minimum	0.000	0.000
9 Maximum	202.289	13.650
10 N of Obs	40.000	40.000

Network Centralization Index = 11.87%

Output actor-by-centrality measure matrix saved as dataset FreemanBetweenness

CATEGORICAL CORE/PERIPHERY

Input dataset: manage (C:\Users\User\Documents\UCINET data\manage

Core/Periphery fit (correlation) = 0.5608

Core/Periphery Class Memberships:

Core: ฐานภัทร ณรงค์ ประสงค์ บุปผา ไพเราะ อีรวรรณ นิชานันท์ ยุรี รัชนก อรุณ อุทัย สิทธิ อภิชาติ จรรย์
ชนิดา คณิต

Periphery: อุบล อัมพารดี ญาณภัค พัชรี มาลี อทิตา สุมนา ทรงวุฒิ ทองทิพย์ สมพร ชลกร ัญญาพร คำน้อย
วรรณดี กัลยา ธัญย์สุดา ปวีชญา ชนิดา วาสนา ประพิมพ์ รัตนภรณ์ กฤษณา รัชนีชีวาต์ พงษ์ศักดิ์

การขับเคลื่อนกิจกรรมลีลาศเพื่อสุขภาพ

BLOCK DENSITIES OR AVERAGES

Input dataset: movement (C:\Users\User\Documents\UCINET data\movement)

Relation: movement

Density (matrix average) = 0.5113

Standard deviation = 0.4999

 FREEMAN DEGREE CENTRALITY ด้านการขับเคลื่อนกิจกรรมลีลาศเพื่อสุขภาพ

Input dataset: movement (C:\Users\User\Documents\UCINET data\movement

Degree Measures

		1	2	3	4
		Outdeg	Indeg	nOutdeg	nIndeg
1	ฐานภัทร	18.000	21.000	0.462	0.538
2	ณรงค์	15.000	23.000	0.385	0.590
3	ประสงค์	18.000	22.000	0.462	0.564
4	อุบล	17.000	23.000	0.436	0.590
5	บุปผา	25.000	24.000	0.641	0.615
6	ไพเราะ	21.000	21.000	0.538	0.538
7	ธีรวรรณ	22.000	21.000	0.564	0.538
8	นิชานันท์	26.000	23.000	0.667	0.590
9	อัมพารดี	39.000	27.000	1.000	0.692
10	ญาณภัค	27.000	25.000	0.692	0.641
11	ยุรี	22.000	24.000	0.564	0.615
12	รัชนก	23.000	23.000	0.590	0.590
13	พัชรี	27.000	21.000	0.692	0.538
14	มาลี	18.000	21.000	0.462	0.538
15	อทิตา	26.000	20.000	0.667	0.513
16	อรุณ	20.000	21.000	0.513	0.538
17	สุนณา	17.000	10.000	0.436	0.256
18	ทรงวุฒิ	0.000	8.000	0.000	0.205
19	อุทัย	34.000	15.000	0.872	0.385
20	ทองทิพย์	22.000	13.000	0.564	0.333
21	สิทธิ	35.000	25.000	0.897	0.641
22	อภิชาติ	18.000	31.000	0.462	0.795
23	สมพร	17.000	18.000	0.436	0.462
24	ชลกร	17.000	18.000	0.436	0.462
25	จรัญ	18.000	31.000	0.462	0.795
26	ธนิดา	18.000	31.000	0.462	0.795

27	ธัญญาพร	13.000	20.000	0.333	0.513
28	คำน้อย	39.000	14.000	1.000	0.359
29	วรรณดี	17.000	18.000	0.436	0.462
30	กัลยา	12.000	18.000	0.308	0.462
31	ธัญย์สุตา	16.000	18.000	0.410	0.462
32	ปวีชญา	14.000	19.000	0.359	0.487
33	ชนิดา	14.000	19.000	0.359	0.487
34	วาสนา	14.000	18.000	0.359	0.462
35	คณิต	17.000	19.000	0.436	0.487
36	ประพิมพ์	14.000	18.000	0.359	0.462
37	รัตนภรณ์	14.000	19.000	0.359	0.487
38	กฤษณา	16.000	19.000	0.410	0.487
39	รัชนีชีวาดี	27.000	16.000	0.692	0.410
40	พงษ์ศักดิ์	28.000	20.000	0.718	0.513

 CLOSENESS CENTRALITY ด้านการขับเคลื่อนกิจกรรมลีลาศเพื่อสุขภาพ

 Input dataset: movement (C:\Users\User\Documents\UCINET data\movement)

Closeness Centrality Measures

	1	2	3	4
	inFarness	outFarness	inCloseness	outCloseness
18	77.000	1560.000	50.649	2.500
22	85.000	60.000	45.882	65.000
26	85.000	60.000	45.882	65.000
25	85.000	60.000	45.882	65.000
9	89.000	39.000	43.820	100.000
21	91.000	43.000	42.857	90.698
10	91.000	51.000	42.857	76.471
11	92.000	56.000	42.391	69.643
5	92.000	53.000	42.391	73.585
8	95.000	52.000	41.053	75.000
12	95.000	55.000	41.053	70.909
2	95.000	63.000	41.053	61.905
4	95.000	61.000	41.053	63.934
40	96.000	50.000	40.625	78.000

3	96.000	60.000	40.625	65.000
27	96.000	81.000	40.625	48.148
14	97.000	60.000	40.206	65.000
16	97.000	58.000	40.206	67.241
1	97.000	60.000	40.206	65.000
13	97.000	51.000	40.206	76.471
33	97.000	67.000	40.206	58.209
37	97.000	67.000	40.206	58.209
35	97.000	61.000	40.206	63.934
6	97.000	57.000	40.206	68.421
7	97.000	56.000	40.206	69.643
38	97.000	62.000	40.206	62.903
32	97.000	67.000	40.206	58.209
29	98.000	61.000	39.796	63.934
31	98.000	63.000	39.796	61.905
34	98.000	67.000	39.796	58.209
15	98.000	52.000	39.796	75.000
30	98.000	82.000	39.796	47.561
36	98.000	64.000	39.796	60.938
39	100.000	51.000	39.000	76.471
19	101.000	44.000	38.614	88.636
28	102.000	39.000	38.235	100.000
20	103.000	56.000	37.864	69.643
24	104.000	61.000	37.500	63.934
23	104.000	61.000	37.500	63.934
17	108.000	61.000	36.111	63.934

Statistics

ลิขสิทธิ์ของมหาวิทยาลัยราชภัฏรำไพพรรณี
 1 inFarness 2 outFarness 3 inCloseness 4 outCloseness

1	Minimum	77	39	36.111	2.500
2	Average	95.800	95.800	40.864	66.953
3	Maximum	108	1560	50.649	100
4	Sum	3832	3832	1634.567	2678.133
5	Standard Deviation	5.680	234.624	2.618	15.162
6	Variance	32.260	55048.309	6.856	229.897

7	SSQ	368396	2569038	67069.469	188505.719
8	MCSSQ	1290.400	2201932.500	274.243	9195.869
9	Euclidean Norm	606.956	1602.822	258.978	434.172
10	Observations	40	40	40	40
11	Missing	0	0	0	0
12	Std. Deviation (n-1)	5.752	237.613	2.652	15.356
13	Variance (n-1)	33.087	56459.805	7.032	235.792
14	Binary valued	0	0	0	0
15	Negatives	0	0	0	0
16	Integer valued	1	1	0	0
17	Weighted Obs	40	40	40	40
18	Positives	40	40	40	40
19	Avg Positive Value	95.800	95.800	40.864	66.953

19 rows, 4 columns, 1 levels.

 FREEMAN BETWEENNESS CENTRALITY ด้านการขับเคลื่อนกิจกรรมตลาดเพื่อสุขภาพ

Input dataset: movement (C:\Users\User\Documents\UCINET data\movement)

	1	2
	Betweenness	nBetweenness
21	132.860	8.965
9	128.594	8.677
28	75.847	5.118
22	50.239	3.390
26	48.164	3.250
25	45.145	3.046
19	35.845	2.419
10	25.165	1.698
40	18.613	1.256
5	18.274	1.233
39	16.615	1.121
20	14.132	0.954
35	13.558	0.915
8	12.288	0.829
13	11.519	0.777

17	10.403	0.702
29	9.839	0.664
11	9.259	0.625
15	8.269	0.558
24	7.879	0.532
38	7.501	0.506
31	7.495	0.506
12	6.066	0.409
23	5.675	0.383
27	3.575	0.241
7	3.493	0.236
1	3.420	0.231
6	3.047	0.206
36	2.603	0.176
16	2.467	0.166
4	2.373	0.160
3	1.690	0.114
32	1.589	0.107
37	1.589	0.107
33	1.589	0.107
34	1.530	0.103
2	1.364	0.092
14	1.304	0.088
30	0.125	0.008
18	0.000	0.000

DESCRIPTIVE STATISTICS FOR EACH MEASURE

1 2

Betweenness nBetweenness

1	Mean	18.775	1.267
2	Std Dev	30.392	2.051
3	Sum	751.000	50.675
4	Variance	923.698	4.206
5	SSQ	51047.953	232.425
6	MCSSQ	36947.930	168.226
7	Euc Norm	225.938	15.245

8	Minimum	0.000	0.000
9	Maximum	132.860	8.965
10	N of Obs	40.000	40.000

Network Centralization Index = 7.90%

Output actor-by-centrality measure matrix saved as dataset FreemanBetweenness

CATEGORICAL CORE/PERIPHERY

Input dataset: movement (C:\Users\User\Documents\UCINET data\movement)
Core/Periphery fit (correlation) = 0.4324

Core/Periphery Class Memberships:

Core: บุปผา ไพเราะ ธีรวรรณ นิชาพันธ์ อัมพารดี ญาณภัก ยูรี รัชชก พิชรี อธิตา อุทัย สิทธิ อภิชาติ จริญญา
ธนิดา คำน้อย รัชนีชีวาท พงษ์ศักดิ์

Periphery: ฐนภัทร ณรงค์ ประสงค์ อุบล มาลี อรุณ สุมณา ทรงวุฒิ ทองทิพย์ สมพร ชลกร ัญญาพร วรรณดี
กัลยา ฉฉัยสุตา ปวิชญา ชนิดา วาสนา คณิต ประพิมพ์ รัตนาภรณ์ กฤษณา

ด้านการเป็นผู้ฝึกสอนลีลาศเพื่อสุขภาพ

BLOCK DENSITIES OR AVERAGES

Input dataset: trainer (C:\Users\User\Documents\UCINET data\trainer)

Relation: trainer

Density (matrix average) = 0.2381

Standard deviation = 0.4259

FREEMAN DEGREE CENTRALITY ด้านการเป็นผู้ฝึกสอนลีลาศเพื่อสุขภาพ

Input dataset: trainer (C:\Users\User\Documents\UCINET data\trainer)

Degree Measures

		1	2	3	4
		Outdeg	Indeg	nOutdeg	nIndeg
		-----	-----	-----	-----
1	ฐนภัทร	8.000	2.000	0.205	0.051
2	ณรงค์	11.000	22.000	0.282	0.564
3	ประสงค์	19.000	0.000	0.487	0.000
4	อุบล	7.000	19.000	0.179	0.487

5	บุปผา	13.000	31.000	0.333	0.795
6	ไพเราะ	8.000	17.000	0.205	0.436
7	ธีรวรรณ	14.000	8.000	0.359	0.205
8	นิชานันท์	13.000	27.000	0.333	0.692
9	อัมพารดี	12.000	0.000	0.308	0.000
10	ญาณภัก	14.000	26.000	0.359	0.667
11	ยุรี	14.000	8.000	0.359	0.205
12	รัชนก	15.000	24.000	0.385	0.615
13	พัชรี	15.000	1.000	0.385	0.026
14	มาลี	13.000	1.000	0.333	0.026
15	อทิตา	14.000	0.000	0.359	0.000
16	อรุณ	10.000	8.000	0.256	0.205
17	สุมณา	11.000	1.000	0.282	0.026
18	ทรงวุฒิ	3.000	2.000	0.077	0.051
19	อุทัย	11.000	1.000	0.282	0.026
20	ทองทิพย์	6.000	0.000	0.154	0.000
21	สิทธิ	15.000	1.000	0.385	0.026
22	อภิชาติ	9.000	12.000	0.231	0.308
23	สมพร	13.000	25.000	0.333	0.641
24	ชลกร	6.000	27.000	0.154	0.692
25	จรัญ	10.000	33.000	0.256	0.846
26	ธนิดา	7.000	33.000	0.179	0.846
27	ธัญญาพร	9.000	1.000	0.231	0.026
28	ค่าน้อย	10.000	0.000	0.256	0.000
29	วรรณดี	4.000	0.000	0.103	0.000
30	กัลยา	6.000	0.000	0.154	0.000
31	ธัญย์สุดา	4.000	0.000	0.103	0.000
32	ปวิษฐา	4.000	0.000	0.103	0.000
33	ชนิดา	4.000	0.000	0.103	0.000
34	วาสนา	4.000	.000	0.103	0.000
35	คณิต	6.000	12.000	0.154	0.308
36	ประพิมพ์	3.000	0.000	0.077	0.000
37	รัตนภรณ์	4.000	0.000	0.103	0.000
38	กฤษณา	4.000	1.000	0.103	0.026
39	รัชนีชีวาต์	13.000	24.000	0.333	0.615
40	พงษ์ศักดิ์	14.000	13.000	0.359	0.333

 CLOSENESS CENTRALITY ด้านการเป็นผู้ฝึกสอนทีละคนเพื่อสุขภาพ

Input dataset: trainer (C:\Users\User\Documents\UCINET data\trainer)

Closeness Centrality Measures

	1	2	3	4
	inFarness	outFarness	inCloseness	outCloseness
26	45.000	758.000	86.667	5.145
25	45.000	754.000	86.667	5.172
5	47.000	750.000	82.979	5.200
24	51.000	761.000	76.471	5.125
8	51.000	750.000	76.471	5.200
10	52.000	748.000	75.000	5.214
23	53.000	751.000	73.585	5.193
12	54.000	747.000	72.222	5.221
39	54.000	749.000	72.222	5.207
2	64.000	754.000	60.938	5.172
4	67.000	760.000	58.209	5.132
6	69.000	756.000	56.522	5.159
22	71.000	755.000	54.930	5.166
35	72.000	761.000	54.167	5.125
40	73.000	748.000	53.425	5.214
11	78.000	748.000	50.000	5.214
7	79.000	749.000	49.367	5.207
16	82.000	756.000	47.561	5.159
18	88.000	766.000	44.318	5.091
27	91.000	755.000	42.857	5.166
19	110.000	752.000	35.455	5.186
1	117.000	757.000	33.333	5.152
13	1483.000	709.000	2.630	5.501
14	1521.000	711.000	2.564	5.485
38	1521.000	733.000	2.564	5.321
21	1521.000	673.000	2.564	5.795
17	1521.000	716.000	2.564	5.447
3	1560.000	591.000	2.500	6.599

9	1560.000	713.000	2.500	5.470	
30	1560.000	687.000	2.500	5.677	
31	1560.000	733.000	2.500	5.321	
32	1560.000	733.000	2.500	5.321	
33	1560.000	695.000	2.500	5.612	
34	1560.000	733.000	2.500	5.321	
15	1560.000	710.000	2.500	5.493	
36	1560.000	734.000	2.500	5.313	
37	1560.000	733.000	2.500	5.321	
28	1560.000	716.000	2.500	5.447	
29	1560.000	733.000	2.500	5.321	
20	1560.000	722.000	2.500	5.402	
Statistics					
	1	2	3	4	
	inFarness	outFarness	inCloseness	outCloseness	

1	Minimum	45	591	2.500	5.091
2	Average	734	734	34.719	5.325
3	Maximum	1560	766	86.667	6.599
4	Sum	29360	29360	1388.749	212.982
5	Standard Deviation	735.734	31.668	31.402	0.261
6	Variance	541304.563	1002.850	986.097	0.068
7	SSQ	43202424	21590354	87659.469	1136.759
8	MCSSQ	21652182	40114	39443.863	2.722
9	Euclidean Norm	6572.855	4646.542	296.073	33.716
10	Observations	40	40	40	40
11	Missing	0	0	0	0
12	Std. Deviation (n-1)	745.107	32.071	31.802	0.264
13	Variance (n-1)	555184.125	1028.564	1011.381	0.070
14	Binary valued	0	0	0	0
15	Negatives	0	0	0	0
16	Integer valued	1	1	0	0
17	Weighted Obs	40	40	40	40
18	Positives	40	40	40	40
19	Avg Positive Value	734	734	34.719	5.325

FREEMAN BETWEENNESS CENTRALITY ด้านการเป็นผู้ฝึกสอนลีลาศเพื่อสุขภาพ

Input dataset: trainer (C:\Users\User\Documents\UCINET data\trainer)

	1	2
	Betweenness	nBetweenness
25	97.859	6.603
39	77.572	5.234
23	61.071	4.121
26	60.241	4.065
5	56.706	3.826
12	51.509	3.476
40	50.330	3.396
10	45.643	3.080
16	38.535	2.600
22	38.526	2.600
8	25.215	1.701
35	16.387	1.106
2	10.389	0.701
24	9.076	0.612
11	3.539	0.239
7	3.432	0.232
6	2.523	0.170
17	2.010	0.136
4	1.983	0.134
21	1.000	0.067
19	0.932	0.063
13	0.622	0.042
1	0.303	0.020
38	0.250	0.017
14	0.167	0.011
18	0.091	0.006
27	0.091	0.006
3	0.000	0.000
9	0.000	0.000
30	0.000	0.000

31	0.000	0.000
32	0.000	0.000
33	0.000	0.000
34	0.000	0.000
15	0.000	0.000
36	0.000	0.000
37	0.000	0.000
28	0.000	0.000
29	0.000	0.000
20	0.000	0.000

DESCRIPTIVE STATISTICS FOR EACH MEASURE

	1	2
	Betweenness	nBetweenness
1 Mean	16.400	1.107
2 Std Dev	25.877	1.746
3 Sum	656.000	44.265
4 Variance	669.601	3.049
5 SSQ	37542.422	170.933
6 MCSSQ	26784.023	121.949
7 Euc Norm	193.759	13.074
8 Minimum	0.000	0.000
9 Maximum	97.859	6.603
10 N of Obs	40.000	40.000

Network Centralization Index = 5.64%

Output actor-by-centrality measure matrix saved as dataset trainer-bet

CATEGORICAL CORE/PERIPHERY

Input dataset: trainer (C:\Users\User\Documents\UCINET data\trainer

Core/Periphery fit (correlation) = 0.7347

Core/Periphery Class Memberships:

Core: ณรงค์ อุบล บุปผา ไพเราะ นิชานันท์ ญาณภัค ยูรี รัชชก สมพร ชลกร จรัญ ธนิตา รัชนีชีวาต์ พงษ์ศักดิ์

Periphery: ฐนภัทร ประสงค์ ชีรวรรณ อัมพารดี พัชรี มาลี อติตา อรุณ สุมณา ทรงวุฒิ อุทัย ทองทิพย์ สิทธิอภิชาติ ธีัญญาพร คำน้อย วรณดี กัลยา ธีณย์สุตา ปวีชญา ชนิดา วาสนา คณิต ประพิมพ์ รัตนภรณ์ กฤษณา

ด้านการจัดงานสังสรรค์ลีลาศเพื่อสุขภาพ

BLOCK DENSITIES OR AVERAGES

 Input dataset: event (C:\Users\User\Documents\UCINET data\event)
 Relation: event
 Density (matrix average) = 0.1096
 Standard deviation = 0.3124

FREEMAN DEGREE CENTRALITY ด้านการจัดงานสังสรรค์ลีลาศเพื่อสุขภาพ

Degree Measures

		1	2	3	4
		Outdeg	Indeg	nOutdeg	nIndeg
1	ฐานภัทร	1.000	0.000	0.026	0.000
2	ณรงค์	2.000	0.000	0.051	0.000
3	ประสงค์	1.000	0.000	0.026	0.000
4	อุบล	4.000	0.000	0.103	0.000
5	บุปผา	6.000	0.000	0.154	0.000
6	ไพเราะ	3.000	1.000	0.077	0.026
7	ธีรวรรณ	3.000	1.000	0.077	0.026
8	นิชานันท์	4.000	1.000	0.103	0.026
9	อัมพารดี	3.000	36.000	0.077	0.923
10	ญาณภัค	3.000	0.000	0.077	0.000
11	ยุรี	4.000	0.000	0.103	0.000
12	รัชนก	5.000	0.000	0.128	0.000
13	พัชรี	5.000	0.000	0.128	0.000
14	มาลี	5.000	0.000	0.128	0.000
15	อทิตา	6.000	0.000	0.154	0.000
16	อรุณ	5.000	0.000	0.128	0.000
17	สุมณา	4.000	0.000	0.103	0.000
18	ทรงวุฒิ	5.000	0.000	0.128	0.000
19	อุทัย	6.000	1.000	0.154	0.026
20	ทองทิพย์	5.000	1.000	0.128	0.026

21	สิทธิ	5.000	22.000	0.128	0.564
22	อภิชาติ	3.000	30.000	0.077	0.769
23	สมพร	5.000	0.000	0.128	0.000
24	ชลกร	5.000	27.000	0.128	0.692
25	จรัญ	5.000	17.000	0.128	0.436
26	ธนิดา	4.000	34.000	0.103	0.872
27	ธัญญาพร	7.000	0.000	0.179	0.000
28	ค่าน้อย	5.000	0.000	0.128	0.000
29	วรรณดี	4.000	0.000	0.103	0.000
30	กัลยา	4.000	0.000	0.103	0.000
31	ธัญย์สุดา	4.000	0.000	0.103	0.000
32	ปวิษฐา	4.000	0.000	0.103	0.000
33	ชนิดา	3.000	0.000	0.077	0.000
34	วาสนา	6.000	0.000	0.154	0.000
35	คณิต	5.000	0.000	0.128	0.000
36	ประพิมพ์	4.000	0.000	0.103	0.000
37	รัตนารักษ์	4.000	0.000	0.103	0.000
38	กฤษณา	4.000	0.000	0.103	0.000
39	รัชนีชีวาต์	5.000	0.000	0.128	0.000
40	พงษ์ศักดิ์	5.000	0.000	0.128	0.000

 CLOSENESS CENTRALITY ด้านการจัดงานสังสรรค์ลีลาศเพื่อสุขภาพ

Input dataset: event (C:\Users\User\Documents\UCINET data\event)

Closeness Centrality Measures

	1	2	3	4
	inFarness	outFarness	inCloseness	outCloseness
9	42.000	1367.000	92.857	2.853
26	44.000	1366.000	88.636	2.855
22	48.000	1367.000	81.250	2.853
24	51.000	1365.000	76.471	2.857
21	58.000	1365.000	67.241	2.857
25	63.000	1365.000	61.905	2.857
8	1521.000	1328.000	2.564	2.937
20	1521.000	1327.000	2.564	2.939

7	1521.000	1329.000	2.564	2.935
19	1521.000	1326.000	2.564	2.941
6	1521.000	1329.000	2.564	2.935
3	1560.000	1333.000	2.500	2.926
13	1560.000	1327.000	2.500	2.939
12	1560.000	1327.000	2.500	2.939
15	1560.000	1326.000	2.500	2.941
11	1560.000	1328.000	2.500	2.937
17	1560.000	1328.000	2.500	2.937
18	1560.000	1213.000	2.500	3.215
14	1560.000	1327.000	2.500	2.939
10	1560.000	1329.000	2.500	2.935
1	1560.000	1333.000	2.500	2.926
2	1560.000	1330.000	2.500	2.932
23	1560.000	1327.000	2.500	2.939
4	1560.000	1328.000	2.500	2.937
5	1560.000	1326.000	2.500	2.941
16	1560.000	1327.000	2.500	2.939
27	1560.000	1249.000	2.500	3.122
28	1560.000	1327.000	2.500	2.939
29	1560.000	1328.000	2.500	2.937
30	1560.000	1328.000	2.500	2.937
31	1560.000	1328.000	2.500	2.937
32	1560.000	1328.000	2.500	2.937
33	1560.000	1329.000	2.500	2.935
34	1560.000	1326.000	2.500	2.941
35	1560.000	1327.000	2.500	2.939
36	1560.000	1328.000	2.500	2.937
37	1560.000	1328.000	2.500	2.937
38	1560.000	1328.000	2.500	2.937
39	1560.000	1327.000	2.500	2.939
40	1560.000	1327.000	2.500	2.939

Statistics

1 2 3 4

inFarness outFarness inCloseness outCloseness

1	Minimum	42	1213	2.500	2.853
2	Average	1328.775	1328.775	13.842	2.936
3	Maximum	1560	1367	92.857	3.215
4	Sum	53151	53151	553.681	117.451
5	Standard Deviation	536.932	26.514	27.309	0.062
6	Variance	288295.563	702.974	745.796	0.004
7	SSQ	82157544	70653840	37495.891	345.018
8	MCSSQ	11531823	28118.975	29831.832	0.152
9	Euclidean Norm	9064.080	8405.584	193.639	18.575
10	Observations	40	40	40	40
11	Missing	0	0	0	0
12	Std. Deviation (n-1)	543.772	26.851	27.657	0.062
13	Variance (n-1)	295687.781	720.999	764.919	0.004
14	Binary valued	0	0	0	0
15	Negatives	0	0	0	0
16	Integer valued	1	1	0	0
17	Weighted Obs	40	40	40	40
18	Positives	40	40	40	40
19	Avg Positive Value	1328.775	1328.775	13.842	2.936

UCINET 6.658 Copyright (c) 1992-2017 Analytic Technologies

FREEMAN BETWEENNESS CENTRALITY ด้านการจัดงานสร้างสรรค์ศิลปะเพื่อสุขภาพ


Input dataset: event (C:\Users\User\Documents\UCINET data\event)

1 2
Betweenness nBetweenness

24	17.267	1.165
9	16.067	1.084
26	12.033	0.812
21	8.900	0.601
22	8.700	0.587
25	7.200	0.486
6	0.700	0.047
8	0.533	0.036

ลิขสิทธิ์ของมหาวิทยาลัยราชภัฏรำไพพรรณี

20	0.200	0.013
19	0.200	0.013
7	0.200	0.013
3	0.000	0.000
13	0.000	0.000
12	0.000	0.000
15	0.000	0.000
11	0.000	0.000
17	0.000	0.000
18	0.000	0.000
14	0.000	0.000
10	0.000	0.000
1	0.000	0.000
2	0.000	0.000
23	0.000	0.000
4	0.000	0.000
5	0.000	0.000
16	0.000	0.000
27	0.000	0.000
28	0.000	0.000
29	0.000	0.000
30	0.000	0.000
31	0.000	0.000
32	0.000	0.000
33	0.000	0.000
34	0.000	0.000
35	0.000	0.000
36	0.000	0.000
37	0.000	0.000
38	0.000	0.000
39	0.000	0.000
40	0.000	0.000



ลิขสิทธิ์ของมหาวิทยาลัยราชภัฏรำไพพรรณี

DESCRIPTIVE STATISTICS FOR EACH MEASURE

1 2

Betweenness nBetweenness

1	Mean	1.800	0.121
2	Std Dev	4.413	0.298
3	Sum	72.000	4.858
4	Variance	19.478	0.089
5	SSQ	908.711	4.137
6	MCSSQ	779.111	3.547
7	Euc Norm	30.145	2.034
8	Minimum	0.000	0.000
9	Maximum	17.267	1.165
10	N of Obs	40.000	40.000

CATEGORICAL CORE/PERIPHERY

Input dataset: event (C:\Users\User\Documents\UCINET data\event

Core/Periphery fit (correlation) = 0.8289

Core/Periphery Class Memberships:

Core: อัมพารดี สิทธิ อภิชาติ ชลกร จรัญ ธานีดา

Periphery: ฐนภัทร ณรงค์ ประสงค์ อุบล บุปผา ไพเราะ อีรวรรณ นิชานันท์ ญาณภัค ยูรี รัชนก พชร มาลี อธิ
 ตา อรุณ สุมณา ทรงวุฒิ อุทัย ทองทิพย์ สมพร ธัญญาพร คำน้อย วรณดี กัลยา ธีณย์สุดา ปวีชญา ชนิตา วาสนา
 คณิต ประพิมพ์ รัตนภรณ์ กฤษณา รัชนีชีวาต์ พงษ์ศักดิ์

UCINET 6.658 Copyright (c) 1992-2017 Analytic Technologies

เครือข่ายด้านการสืบสานกิจกรรมลีลาเพื่อสุขภาพของคนรุ่นใหม่

BLOCK DENSITIES OR AVERAGES

Input dataset: newage (C:\Users\User\Documents\UCINET data\newage)

Density (matrix average) = 0.0474

Standard deviation = 0.2126

FREEMAN DEGREE CENTRALITY ด้านการสืบสานกิจกรรมลีลาศเพื่อสุขภาพของคนรุ่นใหม่

Input dataset: newage (C:\Users\User\Documents\UCINET data\newage

Degree Measures

		1	2	3	4
		Outdeg	Indeg	nOutdeg	nIndeg
1	ฐานภัทร	3.000	0.000	0.077	0.000
2	ณรงค์	2.000	0.000	0.051	0.000
3	ประสงค์	2.000	0.000	0.051	0.000
4	อุบล	2.000	0.000	0.051	0.000
5	บุปผา	1.000	0.000	0.026	0.000
6	ไพเราะ	2.000	0.000	0.051	0.000
7	ธีรวรรณ	3.000	0.000	0.077	0.000
8	นิชานันท์	1.000	0.000	0.026	0.000
9	อัมพารดี	1.000	0.000	0.026	0.000
10	ญาณภัก	2.000	0.000	0.051	0.000
11	ยูรี	2.000	0.000	0.051	0.000
12	รัชนก	1.000	0.000	0.026	0.000
13	พัชรี	1.000	0.000	0.026	0.000
14	มาลี	2.000	0.000	0.051	0.000
15	อทิตา	3.000	0.000	0.077	0.000
16	อรุณ	1.000	0.000	0.026	0.000
17	สุนณา	2.000	0.000	0.051	0.000
18	ทรงวุฒิ	2.000	0.000	0.051	0.000
19	อุทัย	0.000	0.000	0.000	0.000
20	ทองทิพย์	0.000	0.000	0.000	0.000
21	สิทธิ	3.000	0.000	0.077	0.000
22	อภิชาติ	2.000	0.000	0.051	0.000
23	สมพร	2.000	0.000	0.051	0.000
24	ชลกร	1.000	23.000	0.026	0.590
25	จรัญ	2.000	0.000	0.051	0.000
26	ธนิดา	1.000	0.000	0.026	0.000
27	ธัญญาพร	2.000	0.000	0.051	0.000

28	ค่าน้อย	3.000	0.000	0.077	0.000
29	วรรณดี	1.000	4.000	0.026	0.103
30	กัลยา	3.000	7.000	0.077	0.179
31	ธัญย์สุตา	4.000	4.000	0.103	0.103
32	ปวีชญา	2.000	1.000	0.051	0.026
33	ชนิตา	2.000	0.000	0.051	0.000
34	วาสนา	1.000	0.000	0.026	0.000
35	คณิต	3.000	0.000	0.077	0.000
36	ประพิมพ์	1.000	0.000	0.026	0.000
37	รัตนาภรณ์	2.000	0.000	0.051	0.000
38	กฤษณา	2.000	0.000	0.051	0.000
39	รัชนีชีวาต์	2.000	13.000	0.051	0.333
40	พงษ์ศักดิ์	2.000	22.000	0.051	0.564

UCINET 6.658 Copyright (c) 1992-2017 Analytic Technologies

CLOSENESS CENTRALITY ด้านการสืบสานกิจกรรมศิลปะเพื่อสุขภาพของคนรุ่นใหม่

Input dataset: newage (C:\Users\User\Documents\UCINET data\newage)

Closeness Centrality Measures

	1	2	3	4
	inFarness	outFarness	inCloseness	outCloseness
24	131.000	1483.000	29.771	2.630
40	138.000	1482.000	28.261	2.632
39	143.000	1482.000	27.273	2.632
29	1030.000	1446.000	3.786	2.697
30	1173.000	1367.000	3.325	2.853
31	1176.000	1366.000	3.316	2.855
32	1521.000	1444.000	2.564	2.701
3	1560.000	1444.000	2.500	2.701
7	1560.000	1443.000	2.500	2.703
6	1560.000	1444.000	2.500	2.701
1	1560.000	1443.000	2.500	2.703
8	1560.000	1445.000	2.500	2.699
13	1560.000	1445.000	2.500	2.699

2	1560.000	1444.000	2.500	2.701
5	1560.000	1445.000	2.500	2.699
16	1560.000	1446.000	2.500	2.697
17	1560.000	1444.000	2.500	2.701
18	1560.000	1444.000	2.500	2.701
14	1560.000	1444.000	2.500	2.701
15	1560.000	1405.000	2.500	2.776
21	1560.000	1405.000	2.500	2.776
22	1560.000	1330.000	2.500	2.932
23	1560.000	1330.000	2.500	2.932
4	1560.000	1444.000	2.500	2.701
25	1560.000	1331.000	2.500	2.930
26	1560.000	1333.000	2.500	2.926
27	1560.000	1330.000	2.500	2.932
28	1560.000	1330.000	2.500	2.932
9	1560.000	1445.000	2.500	2.699
10	1560.000	1444.000	2.500	2.701
11	1560.000	1444.000	2.500	2.701
12	1560.000	1445.000	2.500	2.699
33	1560.000	1331.000	2.500	2.930
34	1560.000	1410.000	2.500	2.766
35	1560.000	1330.000	2.500	2.932
36	1560.000	1446.000	2.500	2.697
37	1560.000	1331.000	2.500	2.930
38	1560.000	1407.000	2.500	2.772
19	1560.000	1560.000	2.500	2.500
20	1560.000	1560.000	2.500	2.500

ลิขสิทธิ์ของมหาวิทยาลัยราชภัฏรำไพพรรณี

Statistics

		1	2	3	4
		inFarness	outFarness	inCloseness	outCloseness
1	Minimum	131	1330	2.500	2.500
2	Average	1419.800	1419.800	4.520	2.752
3	Maximum	1560	1560	29.771	2.932
4	Sum	56792	56792	180.796	110.068

5	Standard Deviation	382.930	59.393	6.821	0.116
6	Variance	146635.453	3527.560	46.521	0.013
7	SSQ	86498704	80774384	2678.004	303.410
8	MCSSQ	5865418.500	141102.406	1860.822	0.536
9	Euclidean Norm	9300.468	8987.457	51.749	17.419
10	Observations	40	40	40	40
11	Missing	0	0	0	0
12	Std. Deviation (n-1)	387.808	60.150	6.907	0.117
13	Variance (n-1)	150395.344	3618.010	47.713	0.014
14	Binary valued	0	0	0	0
15	Negatives	0	0	0	0
16	Integer valued	1	1	0	0
17	Weighted Obs	40	40	40	40
18	Positives	40	40	40	40
19	Avg Positive Value	1419.800	1419.800	4.520	2.752

UCINET 6.658 Copyright (c) 1992-2017 Analytic Technologies

FREEMAN BETWEENNESS CENTRALITY คำนวณค่าระหว่างเครือข่ายการสืบสานกิจกรรมลีลาตเพื่อสุขภาพคนรุ่นใหม่

Input dataset: newage (C:\Users\User\Documents\UCINET data\newage)

	1	2
	Betweenness	nBetweenness
24	19.000	1.282
30	18.167	1.226
40	18.000	1.215
31	16.000	1.080
39	11.500	0.776
29	3.000	0.202
32	0.333	0.022
3	0.000	0.000
7	0.000	0.000
6	0.000	0.000
1	0.000	0.000
8	0.000	0.000

ลิขสิทธิ์ของมหาวิทยาลัยราชภัฏรำไพพรรณี

13	0.000	0.000
2	0.000	0.000
5	0.000	0.000
16	0.000	0.000
17	0.000	0.000
18	0.000	0.000
14	0.000	0.000
15	0.000	0.000
21	0.000	0.000
22	0.000	0.000
23	0.000	0.000
4	0.000	0.000
25	0.000	0.000
26	0.000	0.000
27	0.000	0.000
28	0.000	0.000
9	0.000	0.000
10	0.000	0.000
11	0.000	0.000
12	0.000	0.000
33	0.000	0.000
34	0.000	0.000
35	0.000	0.000
36	0.000	0.000
37	0.000	0.000
38	0.000	0.000
19	0.000	0.000
20	0.000	0.000

DESCRIPTIVE STATISTICS FOR EACH MEASURE

		1	2
	Betweenness	nBetweenness	

1	Mean	2.150	0.145
2	Std Dev	5.540	0.374
3	Sum	86.000	5.803
4	Variance	30.687	0.140

5	SSQ	1412.389	6.431
6	MCSSQ	1227.489	5.589
7	Euc Norm	37.582	2.536
8	Minimum	0.000	0.000
9	Maximum	19.000	1.282
10	N of Obs	40.000	40.000

UCINET 6.658 Copyright (c) 1992-2017 Analytic Technologies

CATEGORICAL CORE/PERIPHERY

Input dataset: newage (C:\Users\User\Documents\UCINET data\newage

Core/Periphery fit (correlation) = 0.6299

Core/Periphery Class Memberships:

Core: ชลกร กัลยา ัฒย์สุตา ัจจน์ชีวาท์ พงษ์ศักดิ์

Periphery: ฐนภัทร ณรงค์ ประสงค์ อุบล บุปผา ไทเราะะ ธีรวรรณ นิชานันท์ อัมพารดี ญาณภัค ยูรี รัชนภ พชร
มาลี อธิตา อรุณ สุมณา ทรงวุฒิ อุทัย ทองทิพย์ สิทธิ อภิชาติ สมพร จรรย์ ธนิตา ัญญาพร คำน้อย วรรณดี
ปวิชญา ชนิตา วาสนา คณิต ประพิมพ์ รัตนภรณ์ กฤษณา

UCINET 6.658 Copyright (c) 1992-2017 Analytic Technologies

ลิขสิทธิ์ของมหาวิทยาลัยราชภัฏรำไพพรรณี



ภาคผนวก ฉ

กิจกรรมการสื่อสารเพื่อการรณรงค์สัปดาห์เพื่อสุขภาพ

ลิขสิทธิ์ของมหาวิทยาลัยราชภัฏรำไพพรรณี



รายงานสรุปผลโครงการบริการวิชาการ

COMM. ART GROUP AND TRAINING

กิจกรรม “หารายได้ ีลาคเพื่อสุขภาพชุมชนน้อง – ที่สมานฉันท์
ณ เมืองจันทบุรี”

วันที่ 17 ธันวาคม 2559

ณ ศาลาเฉลิมพระเกียรติสมเด็จพระเจ้าตากสินมหาราช จันทบุรี

หน่วยงาน หลักสูตรนิเทศศาสตรมหาบัณฑิต สาขาวิชาการจัดการสื่อสาร
คณะนิเทศศาสตร์ มหาวิทยาลัยราชภัฏรำไพพรรณี จังหวัดจันทบุรี

คำนำ

รายงานผลการดำเนินงานโครงการบริการวิชาการ Comm. Arts Group and Training กิจกรรม “หารายได้ ผลิตเพื่อสุขภาพชุมชนน้อง-พี่สามานฉันท์ ณ เมืองจันทบุรี” จัดทำขึ้นเพื่อรายงานผลการดำเนินงานโครงการฯ ซึ่งมีวัตถุประสงค์หลักจัดหารายได้ และส่งเสริมสุขภาพผู้สูงอายุ อีกทั้งในการจัดทำรายงานฉบับนี้ขึ้นเพื่อเป็นใช้เป็นเอกสารหลักฐานรายงานผลการดำเนินงานรับการประเมินผลงานของหลักสูตรนิเทศศาสตรมหาบัณฑิต สาขาวิชาการจัดการการสื่อสาร ตลอดจนการนำข้อเสนอแนะปัญหาและอุปสรรคในการดำเนินงานโครงการฯ ไปปรับปรุงพัฒนาการดำเนินงานในอนาคตให้มีประสิทธิภาพมากยิ่งขึ้น



หัวหน้าโครงการ



ลิขสิทธิ์ของมหาวิทยาลัยราชภัฏรำไพพรรณี

ส่วนที่ 1

บทนำ

1. ชื่อโครงการ โครงการบริการวิชาการ Comm. Arts Group and Training
2. ชื่อโครงการย่อย/กิจกรรมเรื่อง หารายได้ สีสาคเพื่อสุขภาพชุมชนน่องที่ สภานฉันทน์ ณ เมืองจันทบุรี
3. ผู้รับผิดชอบโครงการ ผู้ช่วยศาสตราจารย์รัชนีชีวาท์ ต้นตักุลวรา
4. งบประมาณที่ได้รับอนุมัติ จำนวน 30,000 บาท
(√) งบประมาณแผ่นดิน () รายได้
5. ระยะเวลาในการดำเนินโครงการ วันที่ 17 ธันวาคม 2560

6. หลักการและเหตุผล

คณะนิเทศศาสตร์ มหาวิทยาลัยราชภัฏรำไพพรรณี ได้ดำเนินโครงการบริการวิชาการ โดยมุ่งเน้นให้บริการวิชาการแก่ชุมชน และหารายได้เพื่อพัฒนาคณะนิเทศศาสตร์ ดังนั้นโครงการจัดตั้ง Comm. Arts Group and Training จึงเป็นโครงการต่อเนื่องที่สอดคล้องด้านภาษาและการหารายได้ กิจกรรมจัดหารายได้ "สีสาคเพื่อสุขภาพชุมชนน่องที่ สภานฉันทน์ ณ เมืองจันทบุรี" เป็นกิจกรรมที่จัดขึ้นเพื่อจัดหารายได้และเพื่อส่งเสริมสุขภาพเนื่องจากการสีสาคเป็นการออกกำลังกายหนึ่ง ไม่เพียงเฉพาะที่ด้านร่างกาย แต่ยังมีหมายถึงด้านจิตใจ ความสัมพันธ์ของชุมชนอีกด้วย รายได้จากการบริการวิชาการดังกล่าวหักค่าใช้จ่ายเก็บไว้สำหรับกองทุนคณะนิเทศศาสตร์เพื่อใช้บริหารจัดการคณะและพัฒนาคุณภาพนักศึกษา

7. วัตถุประสงค์ของโครงการ

1. เพื่อหารายได้สนับสนุนการบริหารคณะนิเทศศาสตร์
2. เพื่อสุขภาพสุขภาพร่างกาย จิตใจของประชาชนในจังหวัดจันทบุรี

8. ตัวชี้วัดความสำเร็จ เป้าหมาย

ตัวชี้วัดความสำเร็จ	หน่วยนับ	ค่าเป้าหมาย
เชิงปริมาณ : ผู้เข้าร่วมโครงการ	คน	100
เชิงคุณภาพ : ความพึงพอใจของกลุ่มเป้าหมาย	ร้อยละ	80
เชิงเวลา : ธันวาคม 2559		
เชิงต้นทุน :	บาท	30,000
รายได้ที่ได้รับ	บาท	8,000

ขั้นตอนที่ 2 การเริ่มดำเนินงานจัดอบรมให้กลุ่มเป้าหมาย

โครงการบริการวิชาการ Comm. Arts Group and Training กิจกรรม "หารายได้ สีสาคเพื่อสุขภาพชุมชนน่องที่สภานฉันทน์ ณ เมืองจันทบุรี" สำหรับประชาชนทั่วไป จำนวน 161 คน

ขั้นตอนที่ 3 การประเมินผลและการจัดทำรายงานผลการดำเนินโครงการ

- แบบสอบถาม

แบบสอบถาม

โครงการบริการวิชาการ Comm. Arts Group and Training กิจกรรม

“หารายได้ ลีลาศเพื่อสุขภาพชุมชนน้อง-พี่สมานฉันท์ ณ เมืองจันทบุรี”

วันที่ 17 ธันวาคม 2560

คำชี้แจง โปรดให้ความร่วมมือโดยเขียนเครื่องหมาย ✓ ลงในช่องสี่เหลี่ยมและกรอกรายละเอียดลงในช่องว่างที่ตรงกับท่านและความคิดเห็นของท่านมากที่สุด เพื่อประโยชน์ในการปรับปรุงและพัฒนาโครงการฯ ในโอกาสต่อไป

ส่วนที่ 1 ข้อมูลทั่วไป

1. เพศ

1) ชาย

2) หญิง

2. อายุ

1) 21-30 ปี

2) 31-40 ปี

3) 41-50 ปี

4) 51-60 ปี

3. สถานภาพ

1) อาจารย์

2) นักศึกษาระดับปริญญาโท บัณฑิตศึกษา

3) นักศึกษาระดับปริญญาตรี

4) ประชาชนทั่วไป/นักวิชาการ

ส่วนที่ 2 โปรดทำเครื่องหมาย ✓ ลงในช่องระดับประเมินที่ตรงกับความคิดเห็นของท่าน โดยเรียงตามลำดับความสำคัญของหมายตามลำดับ

ลำดับที่	หัวข้อที่ประเมิน	ระดับความพึงพอใจ				
		5 มากที่สุด	4 มาก	3 ปานกลาง	2 น้อย	1 น้อยที่สุด
1. ภาพรวมของโครงการ						
	1.1 ระบบลงทะเบียน สะดวก รวดเร็ว					
	1.2 ความเหมาะสมของช่วงเวลาในการจัดโครงการ					
	1.3 ความพึงพอใจต่อการจัดโครงการ					
2. วัตถุประสงค์/เป้าหมาย						
	2.1 เพื่อหารายได้สนับสนุนการบริหารคณะนิเทศศาสตร์					
	2.2 เพื่อสุขภาพสุขภาพร่างกาย จิตใจของประชาชนในจังหวัดจันทบุรี					

ตอนที่ 3 ข้อเสนอแนะ/ประโยชน์/ผลกระทบที่ได้จากโครงการ

จุดเด่นของโครงการ

.....

จุดที่ควรปรับปรุงของโครงการ

.....

ข้อเสนอแนะอื่นๆ

.....

ส่วนที่ 3

ผลการวิเคราะห์ข้อมูล

หลักสูตรนิเทศศาสตรมหาบัณฑิต สาขาวิชาการจัดการการสื่อสาร จัดโครงการบริการวิชาการ Comm. Arts Group and Training กิจกรรม “ทวงรายได้ สีสานเพื่อสุขภาพชุมชนน้องพี่สมานฉันท์ ณ เมืองจันทบุรี” ได้ดำเนินการวิเคราะห์ข้อมูลจากแบบสอบถามที่ได้ดำเนินการกับกลุ่มเป้าหมาย มีผลการวิเคราะห์ ดังนี้

1. กลุ่มเป้าหมาย
 - 1.1 ประชาชนทั่วไป
2. เครื่องมือที่ใช้ในการเก็บข้อมูล
 - 2.1 สอบถาม
3. วิธีการเก็บข้อมูล
 - 3.1 ให้ผู้เข้าร่วมโครงการแสดงความคิดเห็น
4. การวิเคราะห์ข้อมูล
 - 4.1 สรุปผลการดำเนินงานโครงการ
 - 4.2 สรุปแบบประเมิน
5. เกณฑ์ที่ใช้ในการวิเคราะห์ข้อมูล

ค่าเฉลี่ย

ช่วงคะแนน	ผลการประเมิน
4.21 – 5.00	มากที่สุด
3.41 – 4.20	มาก
2.61 – 3.40	ปานกลาง
1.81 – 2.60	น้อย
1.00 – 1.80	น้อยที่สุด

ลิขสิทธิ์ของมหาวิทยาลัยราชภัฏรำไพพรรณี

6. ผลการวิเคราะห์

6.1 ผลการวิเคราะห์ความพึงพอใจของกลุ่มเป้าหมาย ดังนี้

ตารางแสดงผลการประเมินต่อการเข้าร่วมกิจกรรมของกลุ่มเป้าหมาย

สรุปผลการดำเนินงานโครงการบริการวิชาการ Comm. Arts Group and Training
กิจกรรม “หารายได้ สีสากลเพื่อสุขภาพชุมชนน้อง-พี่สमानันท์ ณ เมืองจันทบุรี”

วันที่ 17 ธันวาคม 2560

ณ ศาลาเฉลิมพระเกียรติสมเด็จพระเจ้าตากสินมหาราช

จำนวนผู้ตอบแบบสอบถาม 141 คน

รายการ	ค่าเฉลี่ย	ระดับ	ร้อยละ
1. ภาพรวมของโครงการ			
1.1 ระบบลงทะเบียน สะดวก รวดเร็ว	4.32	มากที่สุด	86.45
1.2 ความเหมาะสมของช่วงเวลาในการจัดโครงการ	4.10	มาก	81.94
1.3 ความพึงพอใจต่อการจัดโครงการ	4.58	มากที่สุด	91.61
2. วัตถุประสงค์/เป้าหมาย			
2.1 เพื่อหารายได้สนับสนุนการบริหารคณะนิเทศศาสตร์	4.35	มากที่สุด	87.10
2.2 เพื่อสุขภาพสุขภาพร่างกาย จิตใจของประชาชนในจังหวัดจันทบุรี	4.35	มากที่สุด	87.10

โดยใช้เกณฑ์ในการประเมินดังนี้

- 1.00 - 1.80 = น้อยที่สุด
- 1.81 - 2.60 = น้อย
- 2.61 - 3.40 = ปานกลาง
- 3.41 - 4.20 = มาก
- 4.21 - 5.00 = มากที่สุด

จากตาราง (บรรยายตาราง) ผู้เข้าร่วมกิจกรรม โครงการบริการวิชาการ Comm. Arts Group and Training กิจกรรม “หารายได้ สีสากลเพื่อสุขภาพชุมชนน้อง-พี่สमानันท์ ณ เมืองจันทบุรี”

เป็น อันดับ 1 ความพึงพอใจต่อการจัดโครงการ ระดับมากที่สุด คะแนน 4.58 คิดเป็นร้อยละ 91.61

อันดับ 2 เพื่อหารายได้สนับสนุนการบริหารคณะนิเทศศาสตร์ และเพื่อสุขภาพสุขภาพร่างกาย จิตใจของประชาชนในจังหวัดจันทบุรี ระดับมากที่สุด คะแนน 4.35 คิดเป็นร้อยละ 87.10

อันดับ 3 ระบบลงทะเบียน สะดวก รวดเร็ว ระดับมากที่สุด คะแนน 4.32 คิดเป็นร้อยละ 86.45

อันดับ 4 ความเหมาะสมของช่วงเวลาในการจัดโครงการ ระดับมาก คะแนน 4.10 คิดเป็นร้อยละ 81.94

อันดับ 7 ความเหมาะสมของช่วงเวลาในการจัดโครงการ ระดับมาก คะแนน 4.10 คิดเป็นร้อยละ 81.94

สรุปผล

หลักสูตรนิเทศศาสตรมหาบัณฑิต สาขาวิชาการจัดการการสื่อสาร จัดโครงการบริการวิชาการ Comm. Arts Group and Training กิจกรรม "หารายได้ ศิลาสเพื่อสุขภาพชุมชนน้องที่สมณสิทธิ์ ณ เมืองจันทบุรี" สรุปผลการดำเนินงาน ผลตัวชี้วัด ค่าเป้าหมาย ตลอดจนปัญหาอุปสรรคในการดำเนินงาน และข้อเสนอแนะสำหรับเป็นข้อมูลในการดำเนินการครั้งต่อไป ดังนี้

1. สรุปผลการดำเนินงาน

ขอสรุปผลการดำเนินงานโครงการบริการวิชาการ Comm. Arts Group and Training กิจกรรม "หารายได้ ศิลาสเพื่อสุขภาพชุมชนน้องที่สมณสิทธิ์ ณ เมืองจันทบุรี" ดังนี้

ด้านความพึงพอใจ ผู้เข้าร่วมโครงการมีความพึงพอใจ ร้อยละ 91.61

2. ตัวชี้วัดความสำเร็จ เป้าหมาย และผลดำเนินงาน

ตัวชี้วัดความสำเร็จ	หน่วยนับ	เป้าหมาย	ผลการดำเนินงาน	บรรลุ	ไม่บรรลุ
เชิงปริมาณ : ผู้เข้าร่วมโครงการ	คน	100 คน	161	✓	
เชิงคุณภาพ : ความพึงพอใจของกลุ่มเป้าหมาย	ร้อยละ	ร้อยละ 80	ร้อยละ 91.61	✓	
เชิงเวลา ธันวาคม 2559					
เชิงต้นทุน : บาท	บาท	30,000	30,000	✓	
รายได้ที่ได้รับ	บาท	8,000	8,000	✓	

3. การเบิกจ่ายงบประมาณ

	งบบุคลากร	งบดำเนินงาน	งบลงทุน	งบเงินอุดหนุน	งบรายจ่ายอื่น	รวม	ร้อยละการเบิก
ขอตั้ง		30,000				30,000	100
เบิกใช้		30,000				30,000	100

ปัญหาอุปสรรค / ข้อเสนอแนะ

จุดเด่นของโครงการ

เป็นความร่วมมือระหว่างชมรมลีลาศจังหวัดจันทบุรีและมหาวิทยาลัยราชภัฏรำไพพรรณี

กิจกรรมดีมาก

ทำให้คนสูงอายุได้ออกกำลังกาย และเจอเพื่อนร่วมรุ่น

จุดที่ควรปรับปรุงของโครงการ

-

ข้อเสนอแนะ

-

เข้าร่วมโครงการบริการวิชาการ Comm Arts Group and Training
 กิจกรรม ทหารายได้ สีสลากเพื่อสุขภาพชุมชนน้อง-พี่สมานฉันท์ ณ เมืองจันทบุรี
 วันเสาร์ที่ 17 ธันวาคม 2559
 ณ ศาลาเฉลิมพระเกียรติสมเด็จพระเจ้าตากสินมหาราช










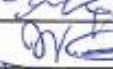


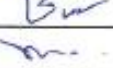






ลำดับที่	ชื่อ - สกุล	ลายมือชื่อ	ลายมือชื่อ	หมายเหตุ
		เข้าเวลา 17.00 น.	ออกเวลา 22.00 น.	
1	ผศ.จำเริญ คังคะศรี			
2	อาจารย์เอกสุวัชร สิริธัญญ์ภรณ์			
3	ผศ.วิมลเนศวร ทะกอง			
4	ผศ.อภิวรรณ ศิรินันทนา			
5	อาจารย์ศุภศิลป์ กุลจิตต์เจืองวงศ์	-	-	
6	อาจารย์ภาวดี พึ่งสำราญ			
7	อาจารย์เสาวนีย์ วรรณประภา	-	-	
8	อาจารย์สุทธีนันท์ โสดีวิณี	-	-	
9	ผศ.อรพรรณ ดาวรายศรี	-	-	
10	อาจารย์สกล กิจจรี	-	-	
11	อาจารย์บวรสรค์ เขียวดำรง	-	-	
12	ผศ.รัชนีชีวาต์ คันทิกุลวรา			
13	อาจารย์ภูริพัฒน์ แก้วตาธนาวัฒนา			
14	อาจารย์นิสากร ยินดีจันทร์			
15	อาจารย์กาญจนา สมพันธ์	-	-	
16	อาจารย์พรพิมล สงกระสันต์			
17	อาจารย์สันตสิทธ์ บรวิงษ์ตระกูล	-	-	
18	อาจารย์ธนพิสิฐ จรัสแสงจิระโชติ			
19	อาจารย์ทอมมี เจนเสน			
20	อาจารย์สรียาภา คันทวัลย์			
21	อาจารย์เหมือนฝัน คงสมแสง			
22	อาจารย์อังศุมาลิน สุชัยรัตน์โชค			
23	นางสาวกัณทิมา พุทธศาสน์			
24	นายรณภพ บุญเรือง			
25	นายสมพงษ์ เล็งมณี			
26	นางสาวพิมพ์ใจ รอดเมือง			
27	นายวิวัฒน์ วรรณประภา			

ผศ.จำเริญ คังคะศรี ผศ.อภิวรรณ ศิรินันทนา

เข้าร่วมโครงการบริการวิชาการ Comm Arts Group and Training
 กิจกรรม หารายได้ ผลิตเพื่อสุขภาพชุมชนน้อง-พี่สมานฉันท์ ณ เมืองจันทบุรี
 วันเสาร์ที่ 17 ธันวาคม 2559
 ณ ศาลาเฉลิมพระเกียรติสมเด็จพระเจ้าตากสินมหาราช

ลำดับที่	ชื่อ - สกุล	ลายมือชื่อ	ลายมือชื่อ	หมายเหตุ
		เข้าเวลา 17.00 น.	ออกเวลา 22.00 น.	
1	วราเทพ ปรังญณ	-		
2	พรสิรินทร์ วัฒนกุล			
3	พรชยาพร วัฒนกุล			
4	วไลย วัฒนกุล	วไลย		
5	ชวลิต วัฒนกุล			
6	พรชยาพร วัฒนกุล			
7	วราเทพ ปรังญณ			
8	ชัชวาล วัฒนกุล			
9	กัญญา วัฒนกุล			
10	จรัสณา วัฒนกุล			
11	ดวงกมล วัฒนกุล			
12	วราเทพ ปรังญณ			
13	วราเทพ ปรังญณ			
14	วราเทพ ปรังญณ			
15	วราเทพ ปรังญณ			
16	วราเทพ ปรังญณ			
17	วราเทพ ปรังญณ			
18	วราเทพ ปรังญณ			
19	วราเทพ ปรังญณ			
20	วราเทพ ปรังญณ			
21	วราเทพ ปรังญณ			
22	วราเทพ ปรังญณ			
23	วราเทพ ปรังญณ			
24	วราเทพ ปรังญณ			
25	วราเทพ ปรังญณ			
26	วราเทพ ปรังญณ			
27	วราเทพ ปรังญณ			

เข้าร่วมโครงการบริการวิชาการ Comm Arts Group and Training
 กิจกรรม หารายได้ ศึกษาศเพื่อสุขภาพชุมชนน้อง-พี่สमानฉันท์ ณ เมืองจันทบุรี
 วันเสาร์ที่ 17 ธันวาคม 2559
 ณ ศาลาเฉลิมพระเกียรติสมเด็จพระเจ้าตากสินมหาราช












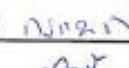

ลำดับที่	ชื่อ - สกุล	ลายมือชื่อ	ลายมือชื่อ	หมายเหตุ
		เข้าเวลา 17.00 น.	ออกเวลา 22.00 น.	
1	ชินพร ตันทองทรัพย์			
2	ชองพร วิเศษพิศากุล			
3	ราณี เจริญพร			
4	กวีร์ วิเศษ			
5	วิมล ไสยพันธ์			
6	ชลกร ดงทอง			
7	นิลพร งามใจ			
8	พิชญ์ งามใจ			
9	อริศ งามใจ			
10	อรุณ งามใจ			
11	อภิญญา งามใจ			
12	วิมล งามใจ			
13	ศุภมาส งามใจ			
14	วิมล งามใจ			
15	อริศ			
16	วิมล			
17	วิมล งามใจ			
18	วิมล งามใจ			
19	วิมล งามใจ			
20	วิมล งามใจ			
21	วิมล งามใจ			
22	วิมล งามใจ			
23	วิมล งามใจ			
24	วิมล งามใจ			
25	วิมล งามใจ			
26	วิมล งามใจ			
27	วิมล งามใจ			

--

เข้าร่วมโครงการบริการวิชาการ Comm Arts Group and Training
กิจกรรม หารายได้ สีสาคเพื่อสุขภาพชุมชนน้อง-พี่สमानันท์ ณ เมืองจันทบุรี
วันเสาร์ที่ 17 ธันวาคม 2559
ณ ศาลาเฉลิมพระเกียรติสมเด็จพระเจ้าตากสินมหาราช

ลำดับที่	ชื่อ - สกุล	ลายมือชื่อ	ลายมือชื่อ	หมายเหตุ
		เข้าเวลา 17.00 น.	ออกเวลา 22.00 น.	
1	อภิญญา วัฒนพงศ์			
2	กัญญา นนธ์			
3	ปัทมาพร มงคลศรี			
4	วิภา: กัญญา			
5	สลิษา อินตม			
6	วิภา อินตม			
7	อติชา สุวิภา			
8	อรวรรณ วัฒนพงศ์			
9	นริศนา (อรวรรณ)			
10	จันทิมา สัตถะ			
11	พรชวี วัฒนพงศ์			
12	นริศนา วัฒนพงศ์			
13	อติชา วัฒนพงศ์			
14	กัญญา วัฒนพงศ์	กัญญา		
15	อรวรรณ วัฒนพงศ์			
16	ปัทมาพร วัฒนพงศ์			
17	อภิญญา วัฒนพงศ์			
18	กัญญา วัฒนพงศ์			
19	อติชา วัฒนพงศ์			
20	นริศนา วัฒนพงศ์			
21	นริศนา วัฒนพงศ์	นริศนา		
22	อติชา วัฒนพงศ์			
23	นริศนา วัฒนพงศ์			
24	อติชา วัฒนพงศ์			
25	อติชา วัฒนพงศ์			
26	นริศนา วัฒนพงศ์			
27	นริศนา วัฒนพงศ์			

เข้าร่วมโครงการบริการวิชาการ Comm Arts Group and Training
 กิจกรรม หารายได้ สืลาตเพื่อสุขภาพชุมชนน้อง-พี่สามานฉันท์ ณ เมืองจันทบุรี
 วันเสาร์ที่ 17 ธันวาคม 2559
 ณ ศาลาเฉลิมพระเกียรติสมเด็จพระเจ้าตากสินมหาราช

ลำดับที่	ชื่อ - สกุล	ลายมือชื่อ	ลายมือชื่อ	หมายเหตุ
		เข้าเวลา 17.00 น.	ออกเวลา 22.00 น.	
1	ธวัชรัตน์ ศรีสุข			
2	กมลณี ศิริธรรม			
3	อริส ธรรม			
4	ธวัช สันตวงษ์			
5	สุนทร ภูมิตตพงษ์			
6	ธีรวิทย์ สวัสดิ์ดี			
7	ณัฏฐ์ ทังตอง			
8	ไอลักษณ์ จันทร์			
9	วิวิธนา ตรีอักษรทอง			
10	นพพร ศรีอภัย			
11	ณัฏฐ์ ธีรวิทย์			
12	ศุภมาส วัฒนวิทย์			
13	อัครมา ตรีอักษรทอง			
14	สุพจน์ วัฒนวิทย์			
15	น. ธีรวิทย์ ธีรวิทย์			
16	ภัทรมา ธีรวิทย์			
17	ณัฏฐ์ ธีรวิทย์			
18	ณัฏฐ์ ธีรวิทย์			
19	ณัฏฐ์ ธีรวิทย์			
20	น. ธีรวิทย์			
21	ณัฏฐ์ ธีรวิทย์			
22	น. ธีรวิทย์			
23	ณัฏฐ์ ธีรวิทย์			
24	ณัฏฐ์ ธีรวิทย์			
25	ณัฏฐ์ ธีรวิทย์			
26	ณัฏฐ์ ธีรวิทย์			
27	ณัฏฐ์ ธีรวิทย์			

เข้าร่วมโครงการบริการวิชาการ Comm Arts Group and Training
กิจกรรม ทหารายได้ สีสาคเพื่อสุขภาพชุมชนน้อง-พี่สมานฉันท์ ณ เมืองจันทบุรี
วันเสาร์ที่ 17 ธันวาคม 2559
ณ ศาลาเฉลิมพระเกียรติสมเด็จพระเจ้าตากสินมหาราช

ลำดับที่	ชื่อ - สกุล	ลายมือชื่อ	ลายมือชื่อ	หมายเหตุ
		เข้าเวลา 17.00 น.	ออกเวลา 22.00 น.	
1	นางสาว นิตยา			
2	นางสาว นิตยา นนทพร			
3	ดร. ออม			
4	นาย นิตยา			
5	นาย นิตยา นนทพร			
6	นาย นนทพร			
7	นาย นนทพร			
8	นาย นนทพร			
9	นาย นนทพร			
10	นาย นนทพร			
11	นาย นนทพร, นาย นนทพร			
12	นาย นนทพร, นาย นนทพร			
13	นาย นนทพร, นาย นนทพร			

ลิขสิทธิ์ของมหาวิทยาลัยราชภัฏรำไพพรรณี



คำสั่งคณะกรรมการ
ที่ ๐๒๕๖ ๒๕๕๙

เรื่อง แต่งตั้งคณะกรรมการดำเนินโครงการบริการวิชาการ Comm. Arts Group and Training
กิจกรรม “จัดหารายได้ สืลาคเทิดให้รำไพพรรณี”

ด้วยคณะกรรมการ มหาวิทยาลัยราชภัฏรำไพพรรณี จัดโครงการบริการวิชาการ Comm. Arts Group and Training กิจกรรม “จัดหารายได้ สืลาคเทิดให้รำไพพรรณี” วันที่ ๑๗ ธันวาคม ๒๕๕๙ ณ อาคารศาลาเทิดพระเกียรติสมเด็จพระเจ้าตากสินมหาราช เพื่อให้การดำเนินงานเป็นไปด้วยความเรียบร้อยและเป็นแนวทางในการปฏิบัติงาน

อาศัยอำนาจตามความในมาตรา ๒๗ และมาตรา ๓๑ แห่งพระราชบัญญัติมหาวิทยาลัยราชภัฏ พ.ศ. ๒๕๔๗ ประกอบกับคำสั่งมหาวิทยาลัยราชภัฏรำไพพรรณีที่ ๒๓๑๘/๒๕๕๙ เรื่อง มอบอำนาจให้รองอธิการบดี ผู้ช่วยอธิการบดี คณบดี ผู้อำนวยการสถาบัน ผู้อำนวยการสำนักปฏิบัติราชการแทนอธิการบดี ลงวันที่ ๒๘ มีนาคม ๒๕๕๙ คณะนิตเทศศาสตร์ มหาวิทยาลัยราชภัฏรำไพพรรณี จึงแต่งตั้งคณะกรรมการดำเนินโครงการบริการวิชาการ Comm. Arts Group and Training กิจกรรม “จัดหารายได้ สืลาคเทิดให้รำไพพรรณี” คณะนิตเทศศาสตร์ ดังต่อไปนี้

๑. คณะกรรมการอำนวยการ

๑.๑ คณบดีคณะนิตเทศศาสตร์	ประธานกรรมการ
๑.๒ อาจารย์ศุภศิลป์ กุลจิตต์เจืองวงศ์	กรรมการ
๑.๓ อาจารย์ภูริพัฒน์ แก้วตาธนวัฒน์	กรรมการ
๑.๔ อาจารย์พรพิมล สงกระสันต์	กรรมการ
๑.๕ อาจารย์นิสากร ยินดีจันทร์	กรรมการ
๑.๖ นายเฉลิมพล ศักดิ์คำ (นายกเทศมนตรีเมืองท่าช้าง)	กรรมการ
๑.๗ นางวัลลา สืบสอน (กรรมการผู้อำนวยการ บริษัทเคเบิลทีวีจันทบุรี จำกัด)	กรรมการ
๑.๘ นางจุฑามาศ อินทร์จันทร์ (ผู้บริหาร/นักจัดรายการวิทยุ)	กรรมการ
๑.๙ รักษาการหัวหน้าสำนักงานคณบดี	กรรมการและเลขานุการ

หน้าที่ กำกับ ดูแล กำหนดนโยบายให้คำปรึกษาและอำนวยความสะดวกในการดำเนินงาน ให้เป็นไปด้วยความเรียบร้อย สำเร็จลุล่วงไปด้วยดี

๒. คณะกรรมการ/...(ต่อ)

- ๒ -

๒. คณะกรรมการดำเนินงาน

๒.๑ ผศ.รัชนีชีวา ตันติกุลวรา	ประธานกรรมการ
๒.๒ ผศ.จำเริญ คังคะศรี	รองประธานกรรมการ
๒.๓ นางสาวอัมพารตี สุชาติย์รัตน์	รองประธานกรรมการ
๒.๔ อาจารย์ภูริพัฒน์ แก้วตารณวัฒนา	กรรมการ
๒.๕ อาจารย์พรพิมล สงกระสันต์	กรรมการ
๒.๖ อาจารย์สันติสิทธิ์ บรวงษ์ตระกูล	กรรมการ
๒.๗ อาจารย์ธนพิสิฐ จรัสแสงจิระโชติ	กรรมการ
๒.๘ อาจารย์ศุภศิลป์ กุลจิตเจือวงศ์	กรรมการ
๒.๙ อาจารย์นิสากร ยืนดีจันทร์	กรรมการ
๒.๑๐ ผศ.วิญเนศวร ทะกอง	กรรมการ
๒.๑๑ อาจารย์สรียาภา คันธวัลย์	กรรมการ
๒.๑๒ ผศ.อรพรรณ ถาวรายุคัม	กรรมการ
๒.๑๓ อาจารย์สกล กิจจริต	กรรมการ
๒.๑๔ ผศ.อภิวรรณ ศิรินันทนา	กรรมการ
๒.๑๕ อาจารย์สุทธินันท์ โสตวิถิ	กรรมการ
๒.๑๖ อาจารย์เสาวนีย์ วรรณประภา	กรรมการ
๒.๑๗ อาจารย์ภารดี พึ่งสำราญ	กรรมการ
๒.๑๘ อาจารย์กาญจนา สมพันธ์	กรรมการ
๒.๑๙ อาจารย์หอมมี เจนเสน	กรรมการ
๒.๒๐ อาจารย์เหมือนฝัน คงสมแสง	กรรมการ
๒.๒๑ อาจารย์อังศุมาริน สุขย์รัตน์โชค	กรรมการ
๒.๒๒ อาจารย์บวรสรรค์ เจียดำรง	กรรมการ
๒.๒๓ นางสาวกัณทิมา พุทธศาสน์	กรรมการและเลขานุการ
๒.๒๔ นายรณภพ บุญเรือง	กรรมการและผู้ช่วยเลขานุการ
๒.๒๕ นายวิหัต วรรณประภา	กรรมการและผู้ช่วยเลขานุการ
๒.๒๖ นายสมพงษ์ เล็งมณีย์	กรรมการและผู้ช่วยเลขานุการ
๒.๒๗ นางสาวพิมพ์ใจ รอดเมือง	กรรมการและผู้ช่วยเลขานุการ

หน้าที่ ๑. ดำเนินกิจกรรมการหารายได้ “ลีลาศเทิดไท้รำไพพรรณี”

๒. จัดเตรียมเอกสาร ประสานงานกับผู้มีส่วนเกี่ยวข้องในการดำเนินงาน

๓. ติดตามการดำเนินงานตามโครงการ/กิจกรรมเพื่อตอบสนองตัวชี้วัดของแผน

กลยุทธ์และแผนปฏิบัติการ

๔. รายงานผลการดำเนินงานตามกรอบระยะเวลาที่กำหนด

๕. งานอื่นๆ ที่เกี่ยวข้องที่คณบดีมอบหมาย

๓. คณะกรรมการฝ่ายต้อนรับและลงทะเบียน

๓.๑ อาจารย์ภารดี พึ่งสำราญ	ประธานกรรมการ
๓.๒ นางสาวอัมพารตี สุชาติย์รัตน์	รองประธานกรรมการ
๓.๓ อาจารย์เหมือนฝัน คงสมแสง	กรรมการ
๓.๔ อาจารย์สรียาภา คันธวัลย์	กรรมการ
๓.๕ อาจารย์อังศุมาริน สุขย์รัตน์โชค	กรรมการ

๓.๕ อาจารย์อังศุมาริน/...(ต่อ)

๓.๖ อาจารย์นิสากร ยินดีจันทร์ กรรมการและเลขานุการ

หน้าที่ ๑. จัดทำเอกสารการลงทะเบียน

๒. ต้อนรับประธานเปิดงานและแขกผู้มีเกียรติเข้าร่วมงาน

๓. รับลงทะเบียนและแจกเอกสาร

๔. คณะกรรมการฝ่ายการประชาสัมพันธ์

๔.๑ อาจารย์สันตุสิทธิ์ บวรวิงค์ตระกูล ประธานกรรมการ

๔.๒ อาจารย์ภารดี พิ้งสำราญ รองประธานกรรมการ

๔.๓ อาจารย์สุหิรินันท์ ไสทวิถิ กรรมการ

๔.๔ อาจารย์เหมือนฝัน คงสมแสง กรรมการ

๔.๕ นายสมพงษ์ เล็งมณีย์ กรรมการและเลขานุการ

หน้าที่ ๑. ดำเนินการผลิตสื่อประชาสัมพันธ์

๒. ประชาสัมพันธ์ผ่านสื่อและช่องทางต่างๆ

๕. คณะกรรมการฝ่ายดนตรีและการแสดง

๕.๑ ผศ.วิมลเนศวร ทะก่อง ประธานกรรมการ

๕.๒ ผศ.จำเริญ คังคะศรี รองประธานกรรมการ

๕.๓ ผศ.อภิวรรณ ศิรินันทนา กรรมการ

๕.๔ นางสาวอัมพารดี สุขาศิย์รัตน์ กรรมการ

๕.๕ ผศ.รัชนีชีวาต์ ดันติกุลวรา กรรมการและเลขานุการ

หน้าที่ ๑. ประสานงานด้านดนตรีและการแสดงในงาน

๖. คณะกรรมการประเมินผล

๖.๑ อาจารย์พรพิมล สงกระสันต์ ประธานกรรมการ

๖.๒ อาจารย์ธนพิสิฐ จรัสแสงจิระโชติ รองประธานกรรมการ

๖.๓ อาจารย์เสาวนีย์ วรรมประภา กรรมการ

๖.๔ นางสาวกณทิมา พุทธศาสน์ กรรมการและเลขานุการ

หน้าที่ ๑. จัดทำแบบสอบถาม ประเมินผลกิจกรรม

๒. จัดทำสรุปผลการประเมิน

๓. จัดทำสรุปผลการดำเนินงาน

ทั้งนี้ ให้ผู้ได้รับการแต่งตั้งปฏิบัติหน้าที่ตามที่ได้รับมอบหมายให้ดำเนินไปด้วยความเรียบร้อย

สั่ง ณ วันที่ ๒๕ พฤศจิกายน พ.ศ. ๒๕๕๙



(ผู้ช่วยศาสตราจารย์จำเริญ คังคะศรี)

คณบดีคณะนิเทศศาสตร์ ปฏิบัติราชการแทน

อธิการบดีมหาวิทยาลัยราชภัฏรำไพพรรณี

คำกล่าวรายงาน

โครงการลีลาศเพื่อสุขภาพชุมชน น้อง-พี่สมานฉันท์ ณ เมืองจันทบุรี

เรียนท่านประธาน คุณสุจิตรา ศรีนาม นายกเหล่ากาชาดจังหวัดจันทบุรี ดิฉัน อัมพารดี สุชาครีรัตน์ ในนามผู้จัดงานลีลาศเพื่อสุขภาพชุมชน น้อง-พี่สมานฉันท์ ณ เมืองจันทบุรี ขอแสดงความขอบคุณอย่างสุดซึ้งที่ท่านกรุณาให้เกียรติมาเป็นประธานเปิดงาน ก่อนอื่นขอเรียนให้ทราบถึงวัตถุประสงค์การจัดงานครั้งนี้เพื่อ ประการแรก ส่งเสริมสุขภาพชุมชนด้วยการลีลาศ ประการที่สอง มอบรายได้หลังจากหักค่าใช้จ่ายส่วนหนึ่งให้กับคณะนิเทศศาสตร์ มหาวิทยาลัยราชภัฏรำไพพรรณี และประการสุดท้าย วันที่ 20 ธันวาคม ของทุกปีเป็นวันคล้ายวันพระราชสมภพสมเด็จพระนางเจ้ารำไพพรรณี พระราชินีในรัชกาลที่ 7 ซึ่งในปีนี้ครบ 112 ปี ในฐานะพสกนิกรชาวจันทบุรีคนหนึ่งรู้สึกสำนึกในพระมหากรุณาธิคุณอันล้นพ้นที่พระองค์มีต่อชาวจันทบุรีเมื่อครั้งประทับอยู่ ณ วังสวนบ้านแก้ว ซึ่งก็คือ มหาวิทยาลัยราชภัฏรำไพพรรณีในปัจจุบัน วัตถุประสงค์ดังกล่าวจึงเป็นการเทิดพระเกียรติแต่พระองค์ท่าน นอกจากนี้ในฐานะผู้จัดยังปรารถนาให้งานดังกล่าวเป็นการถวายความอาลัยแต่พระบาทสมเด็จพระปรมินทรมหาภูมิพลอดุลยเดชไปพร้อมกัน จึงอัญเชิญบทเพลงพระราชนิพนธ์อันทรงคุณค่ามาไว้ในกิจกรรมลีลาศเทิดไถ้รำไพพรรณีดังที่ได้แสดงไว้ตามกำหนดการ

หลายท่านอาจจะสงสัยว่าทำไมบัตรเชิญร่วมงาน จึงมีความคลาดเคลื่อนทั้งชื่องาน และสถานที่จัด ต้องเรียนให้ทราบว่า ชื่องานลีลาศเทิดไถ้รำไพพรรณินั้นฟังดูเป็นการเฉลิมฉลอง และเป็นการสังสรรค์รื่นเริงจึงยังไม่เหมาะสมที่จะดำเนินการในช่วงเวลาแห่งการถวายความอาลัย และมหาวิทยาลัยยังต้องจัดเตรียมสถานที่เพื่อใช้ในงานประชุมวิชาการระดับชาติ วิจัยรำไพพรรณี ครั้งที่ 10 จึงต้องขอภัยในความไม่สะดวกมา ณ ที่นี้ และขอขอบพระคุณท่านนายกเทศมนตรี คุณสุกานดา สุทธิพัฒน์กุล ที่ได้ให้ความอนุเคราะห์ศาลาเฉลิมพระเกียรติพระเจ้าตากสินมหาราชในการจัดงานครั้งนี้ ที่ทำให้โครงการดังกล่าวสามารถก่อเกิดได้อย่างเป็นรูปธรรม
(...อาจจะขอเสียงปรบมือให้ท่านนายก....)

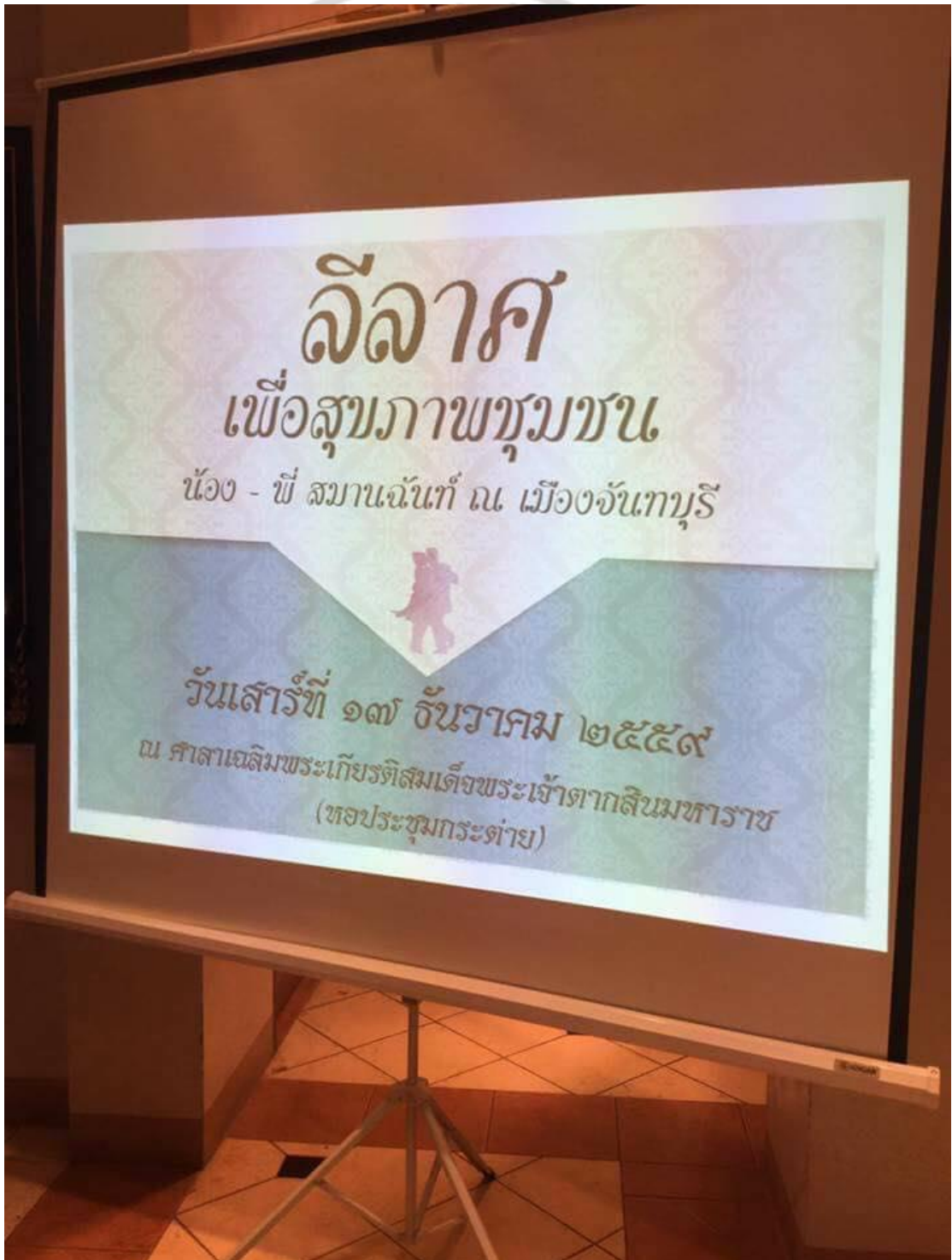
อย่างไรก็ตามเพื่อมิให้เป็นการเสียเวลาดิฉันในนามผู้จัดขอถือโอกาสนี้ให้ท่านประธานกล่าวเปิดงาน และต้อนรับผู้ร่วมงานอย่างเป็นทางการค่ะ


คำกล่าวเปิดงาน

โครงการลีลาศเพื่อสุขภาพชุมชน น้อง-พี่สमानฉันท์ ณ เมืองจันทบุรี

สวัสดิ์ค่ะท่านผู้มีเกียรติทุกท่าน ดิฉันสุจิตรา ศรีนาม นายกเหล่ากาชาดจังหวัดจันทบุรี รู้สึกเป็นเกียรติ และยินดีเป็นอย่างยิ่งที่ได้เป็นประธานในพิธีเปิดงาน ลีลาศเพื่อสุขภาพชุมชน น้อง-พี่สमानฉันท์ ณ เมืองจันทบุรี เป็นที่ทราบกันดีว่า ลีลาศ คือ กีฬานันทนาการที่เน้นความสวยงามพริ้วไหวของผู้เต้น ตามจังหวะต่าง ๆ โดยถือกำเนิดขึ้นในหมู่ชนชั้นสูงฝั่งตะวันตก ที่นิยมใช้การเต้นรำเป็นกิจกรรมในงานสังคม สำหรับในประเทศไทยลีลาศค่อย ๆ เป็นที่นิยมขึ้นเรื่อย ๆ ในสมัยพระบาทสมเด็จพระปกเกล้าเจ้าอยู่หัว (รัชกาลที่ 7) และมีการจัดตั้งสมาคมสมัครเล่นเต้นรำ ขึ้นใน พ.ศ. 2475 โดยมี หม่อมเจ้าไวทยากร วรวรรณ เป็นประธาน และจัดการแข่งขันเต้นรำขึ้นที่ วังสราญรมย์ โดยมี พลเรือตรี เฉียบ แสงชูโต และ คุณประนอม สุขุม เป็นผู้ชนะในครั้งนั้น และคำว่า "ลีลาศ" ก็ได้ถูกบัญญัติขึ้นในปี พ.ศ. 2476 และเกิดสมาคมครูลีลาศแห่งประเทศไทย ขึ้นมาแทนสมาคมสมัครเล่นเต้นรำ

การจัดงานดังกล่าวนอกจากจะเป็นการส่งเสริมสุขภาพให้กับผู้ร่วมงาน ซึ่งสอดคล้องกับนโยบายรัฐบาลพลเอกประยุทธ์ จันทร์โอชา นายกรัฐมนตรี ข้อที่ 5 ว่าด้วยการยกระดับคุณภาพบริการด้านสาธารณสุข และสุขภาพของประชาชน ดังที่ปรากฏเป็นข่าวในสื่อมวลชนว่า นายกรัฐมนตรี มีแนวคิดที่ว่า ทุกวันพุธช่วงเวลาประมาณ 15.00 น. – 16.30 น. อยากให้เป็นช่วงเวลาของการออกกำลังกาย ทั้งนี้ กิจกรรมดังกล่าวยังเป็นการลีลาศเพื่อการกุศลโดยรายได้ส่วนหนึ่งมอบให้คณะนิเทศศาสตร์ มหาวิทยาลัยราชภัฏรำไพพรรณี นับว่า เป็นการสร้างความดีของผู้เข้าร่วมงานในฐานะผู้ให้อย่างดีที่สุด จากประวัติลีลาศในประเทศไทยที่ดิฉันได้เล่าให้ฟังในตอนต้นว่า เริ่มเกิดขึ้นชัดเจนในสมัยรัชกาลที่ 7 ดังนั้นจึงขอชื่นชมผู้จัดที่ได้ทำการศึกษาข้อมูลเป็นอย่างดีให้มีกิจกรรมลีลาศเทิดไถ้รำไพพรรณี เพื่อเป็นการแสดงความจงรักภักดีในฐานะพสกนิกรที่ทราบซึ่งในพระมหากษัตริย์คุณอันล้นพ้น กอปรกับการอัญเชิญบทเพลงพระราชนิพนธ์ในรัชกาลที่ 9 มาลีลาศเพื่อเป็นการถวายความอาลัยแด่พระองค์ท่าน ด้วยเหตุนี้ดิฉันจึงไม่ลังเลที่จะยินดีมาเป็นประธานในงานดังกล่าว ขอชื่นชมผู้จัดงานอีกครั้งหนึ่ง ที่พยายามจัดงานครั้งนี้ให้สำเร็จลุล่วงด้วยดี และขอขอบคุณหน่วยงานทุกฝ่ายที่ให้การสนับสนุน ชมรมลีลาศต่าง ๆ ขอขอบคุณเทศบาลเมืองจันทบุรีที่เอื้อเฟื้อสถานที่ ดิฉันหวังว่าโครงการดี ๆ แบบนี้คงจะมีขึ้นทุกปีเพื่อส่งเสริมสุขภาพชุมชนตามนโยบายรัฐบาล บัดนี้ได้เวลาอันสมควรแล้ว ดิฉันขอเปิดงาน “ลีลาศเพื่อสุขภาพชุมชน น้อง-พี่สमानฉันท์ ณ เมืองจันทบุรี” และขอให้การจัดงานครั้งนี้สำเร็จบรรลุเป้าหมายที่มุ่งหวังเป็นอย่างดี ขอขอบคุณค่ะ







ลิขสิทธิ์ของมหาวิทยาลัยราชภัฏรำไพพรรณี